



**REPUBLIKA HRVATSKA
MINISTARSTVO UNUTARNJIH POSLOVA
POLICIJSKA UPRAVA VUKOVARSKO-SRIJEMSKA**

**G O D I Š N J E I Z V J E Š Ć E O R A D U
Z A 2 0 1 6 . G O D I N U**

Vinkovci, 2017. godina

S A D R Ź A J

UVOD	I
STANJE SIGURNOSTI	II
KRATKI PREGLED OSNOVNIH POKAZATELJAKRIMINALITETA ZA 2016.	XII
1. OPĆI PREGLED SIGURNOSTI	1
1. 1. Pojave i događaji koji utječu na mir, sigurnost i red	1
1. 2. Posljedice ugrožavanja sigurnosti	1
1. 3. Kretanje pojava i događaja	2
2. KRIMINALITET	3
2. 1. Kriminalitet prema načinu pokretanja postupka	3
2. 2. Kriminalistička klasifikacija kaznenih djela	4
2. 3. Opći kriminalitet	8
2. 3. 1. Kaznena djela protiv života i tijela	9
2. 3. 2. Kaznena djela protiv spolne slobode i spolnog zlostavljanja	10
2. 3. 3. Kaznena djela protiv imovine	12
2. 3. 4. Kaznena djela protiv okoliša	23
2. 3. 5. Kaznena djela protiv opće sigurnosti ljudi i imovine	24
2. 4. Kaznena djela terorizma i ekstremnog nasilja i ratnih zločina	25
2. 5. Organizirani kriminalitet	26
2. 6. Gospodarski kriminalitet	29
2. 7. Kriminalitet zlouporabe droga	32
2. 8. Kazneno pravna zaštita djece i maloljetnika	33
2. 9. Kaznena djela maloljetnika i djece	35
2. 10. Najučestalija prijavljena i razriješena kaznena djela	37
2. 11. Kriminalitet prema zakonskoj klasifikaciji	38
2. 12. Počinitelji kaznenih djela	40
2. 13. Oštećene osobe kaznenim djelima	43
3. JAVNI RED	49
3. 1. Opći pregled prekršaja	49
3. 2. Prekršaji iz Zakona o prekršajima protiv javnog reda i mira	51
3. 3. Počinitelji prekršaja iz Zakona o prekršajima protiv JRM	52
3. 4. Prekršaji iz ostalih zakona	54
3. 5. Pregled predloženih zaštitnih mjera	54
3. 6. Javna okupljanja	56
3. 7. Pružanje pomoći	57
3. 8. Provjera identiteta osoba	58

4.	SIGURNOST PROMETA	59
4. 1.	Prometne nesreće i posljedice	59
4. 2.	Usporedni prikaz prometnih nesreća i posljedica	59
4. 3.	Vrste prometnih nesreća	60
4. 4.	Okolnosti koje su prethodile prometnim nesrećama	60
4. 5.	Prometne nesreće i posljedice prema značajkama ceste	61
4. 6.	Prometne nesreće i posljedice prema vrsti vozila	62
4. 7.	Sudionici prometnih nesreća	62
4. 8.	Prometne nesreće koje su uzrokovali vozači i posljedice tih nesreća	63
4. 9.	Kaznena djela u prometu	64
4. 10.	Prekršaji u prometu (bez prometnih nesreća)	65
4. 11.	Kretanje prometnih nesreća i posljedice	66
6.	STANJE SIGURNOSTI DRŽAVNE GRANICE	68
6. 1.	Granična kontrola	68
6. 2.	Zaštita državne granice	71
7.	POŽARI I TEHNOLOŠKE EKSPLOZIJE	75
8.	SIGURNOSNI DOGAĐAJI	76

UVOD

Služba policije

Djelokrug rada: prati stanje javnog reda, problematiku prekršaja, protueksplozijske zaštite, obrambenih poslova, osiguranja javnih okupljanja, osiguranja objekata i osoba, stručnog usavršavanja djelatnika i ukupnost preventivnih mjera na sprečavanju počinjenja kaznenih djela i prekršaja; surađuje s drugim ustrojstvenim jedinicama Policijske uprave i tijelima lokalne uprave i samouprave na području Policijske uprave; organizira i obavlja nadzor nad radom policijskih postaja te im pruža stručnu i drugu pomoć: sudjeluje u izradi normativnih akata i izvješća; obavlja nadzor nad radom stanica za tehnički pregled vozila i autoškola.

Za obavljanje poslova iz djelokruga Službe policije ustrojeni su:

- Odjel za javni red
- Odjel za sigurnost cestovnog prometa
- Interventna jedinica policije - provodi osiguranje javnih okupljanja

Služba kriminalističke policije

Služba kriminalističke policije obavlja sljedeće poslove: analizira stanje i kretanje cjelokupnog kriminaliteta na području Policijske uprave; surađuje s drugim ustrojstvenim jedinicama i tijelima državne vlasti na području Policijske uprave u organizaciji prevencije i represije kriminala; obavlja poslove kriminalističke analitike; obavlja nadzor nad radom policijskih postaja i pruža im stručnu i tehničku pomoć; sudjeluje u izradi propisa i drugih stručnih materijala; obavlja i druge poslove iz svog područja rada.

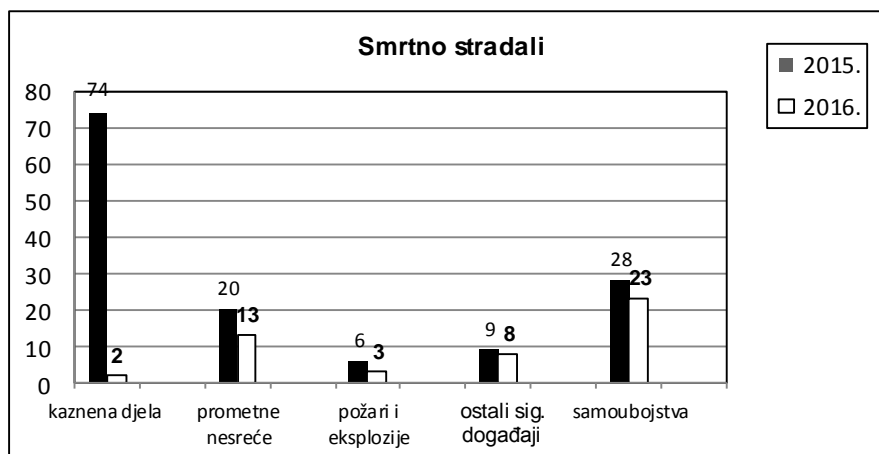
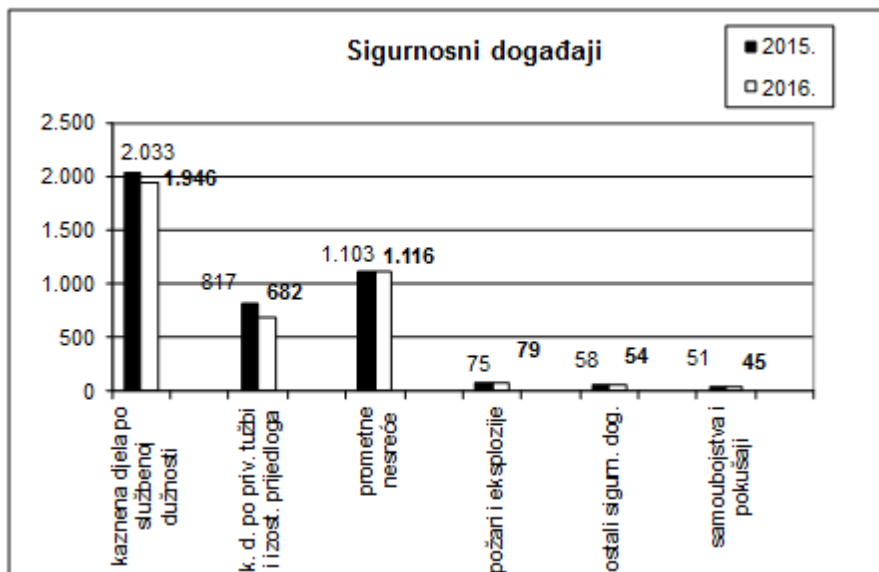
Za obavljanje poslova iz djelokruga Službe kriminalističke policije ustrojeni su:

- Odjel općeg kriminaliteta
- Odjel organiziranog kriminaliteta
- Odjel gospodarskog kriminaliteta
- Odjel kriminaliteta droga
- Odjel terorizma i ekstremnog nasilja
- Odjel ratnih zločina
- Odjel kriminalističke tehnike.

Služba za granicu

Služba za granicu: prati stanje sigurnosti na graničnoj crti i graničnim prijelazima; obuhvaća poslove iz područja granične kontrole; osiguranja državne granice; ostvarivanja zakonitosti kretanja i boravka stranaca, te rad stranaca u RH; surađuje s drugim ustrojstvenim jedinicama policijske uprave; organizira i obavlja nadzor nad radom policijskih postaja i pruža im stručnu pomoć, kao i pomoć pri usavršavanju policijskih službenika; ostvaruje suradnju sa drugim državnim tijelima

- Za obavljanje poslova iz djelokruga Službe za granicu ustrojeni su:
- Odjel za graničnu kontrolu
- Odjel za zaštitu državne granice
- Odjel za nezakonite migracije

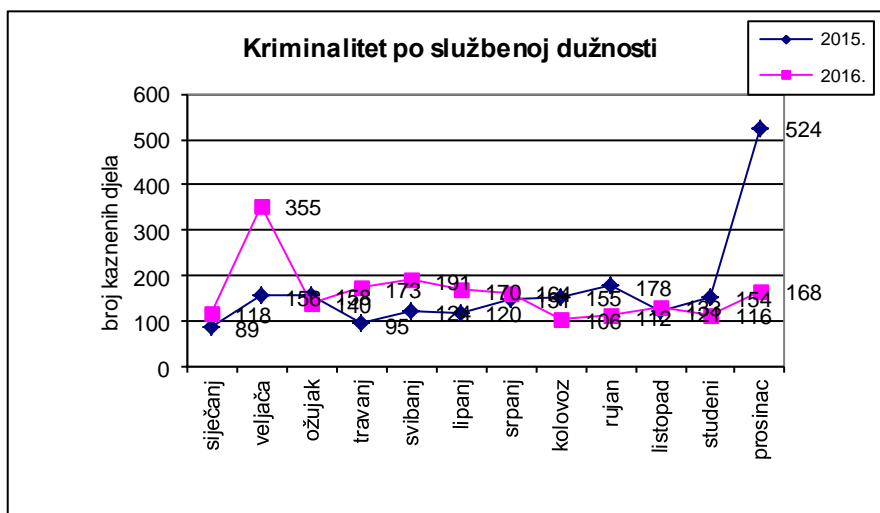


KAZNENA DJELA – UKUPNO

Na području PU vukovarsko-srijemske od kaznenih djela (ukupno), tijekom razdoblja siječanj - prosinac 2016. godine evidentirano je 1.946 kaznenih djela. U odnosu na 2015. godinu (2.033 KD) bilježi se smanjenje broja kaznenih djela za 88 ili 4,3%.

Po poznatim počiniteljima evidentirano je 730 kaznenih djela ili 37,5% (od toga su počinitelji 177 kaznenih djela uhvaćeni na djelu), a po nepoznatim počiniteljima evidentirano je 1.216 kaznenih djela ili 62,5%.

Operativnim radom naknadno su otkriveni počinitelji 599 kaznenih djela iz 2016. godine i počinitelji 18 kaznenih djela iz prethodnog razdoblja, dok su počinitelji 617 kaznenih djela iz 2016. godine ostali nepoznati. Koeficijent naknadne otkrivenosti kaznenih djela (ukupno) za 2016. godinu iznosi 50,7% (koeficijent ukupne razrješenosti: 69,2%).



KRIMINALITET (BEZ KD PROMETA)

Na području PU vukovarsko-srijemske tijekom 2016. godine, od kaznenih djela bez prometa evidentirano je 1.892 kaznenih djela. U odnosu na 2015. godinu (1.971 KD) bilježi se smanjenje broja kaznenih djela za 79 ili -4,0%.

Po poznatim počiniteljima evidentirana su 682 kaznena djela ili 36,0% (od toga su počinitelji 166 kaznenih djela uhvaćeni na djelu), a po nepoznatim počiniteljima evidentirano je 1.210 kaznenih djela ili 64,0%.

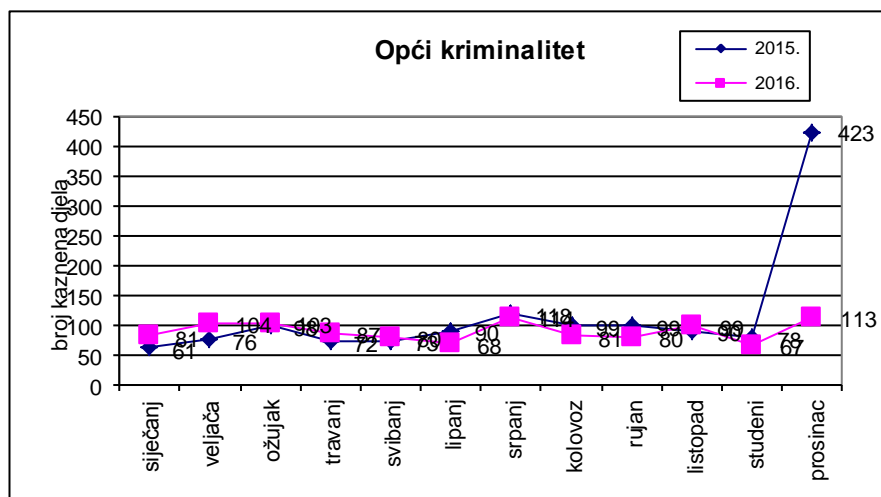
Operativnim radom naknadno su otkriveni počinitelji 594 kaznena djela iz 2016. godine i počinitelji 18 kaznenih djela iz prethodnog razdoblja, dok su počinitelji 616 kaznenih djela iz 2016. godine ostali nepoznati. Koeficijent naknadne otkrivenosti kaznenih djela bez prometa za 2016. godine iznosi 50,6% (koeficijent ukupne razrješenosti: 68,4%).

OPĆI (KLASIČNI) KRIMINALITET (bez malolj.)

Na području PU vukovarsko-srijemske tijekom 2016. godine, od kaznenih djela općeg kriminaliteta evidentirano je 1.077 kaznenih djela. U odnosu na 2015. godinu (1.377 KD) bilježi se smanjenje broja kaznenih djela za 300 ili -21,8%.

Po poznatim počiniteljima evidentirana su 224 kaznena djela ili 20,8% (od toga su počinitelji 67 kaznenih djela uhvaćeni na djelu), a po nepoznatim počiniteljima evidentirana su 853 kaznenih djela ili 79,2%.

Operativnim radom naknadno su otkriveni počinitelji 264 kaznena djela iz 2016. godine i počinitelji 17 kaznenih djela iz prethodnog razdoblja, dok su počinitelji 589 kaznenih djela iz 2016. godine ostali nepoznati. Koeficijent naknadne otkrivenosti kaznenih djela općeg kriminaliteta za 2016. godine iznosi 32,9% (koeficijent ukupne razrješenosti: 46,9%).



KD PROTIV ŽIVOTA I TIJELA (sa malolj.)

Na području PU vukovarsko-srijemske od kaznenih djela protiv života i tijela (sa malolj.), tijekom razdoblja 2016. godine evidentirana su 62 kaznena djela. U odnosu na razdoblje 2015. godinu (68 KD) bilježi se smanjenje broja kaznenih djela za 6 ili -8,8%.

Po poznatim počiniteljima evidentirana su 44 kaznena djela ili 71,0% (od toga su počinitelji 6 kaznenih djela uhvaćeni na djelu), a po nepoznatim počiniteljima evidentirano je 18 kaznenih djela ili 29,0%.

Operativnim radom naknadno su otkriveni počinitelji svih nepoznatih kaznenih djela (18 KD) iz 2016. godine. Koeficijent naknadne otkrivenosti kaznenih djela protiv života i tijela (sa malolj.) za 2016. godine iznosi 100,0% (koeficijent ukupne razrješenosti: 100,0%).

SPOLNI DELIKTI (sa malolj. i org.)

Na području PU vukovarsko-srijemske od kaznenih djela protiv spolne slobode i protiv spolnog zlost. i iskorišt. djeteta (sa malolj. i org.), tijekom 2016. godine evidentirana su 33 kaznena djela. U odnosu na 2015. godinu (78 KD) bilježi se smanjenje broja kaznenih djela za 45 ili -57,7%.

Po poznatim počiniteljima evidentirano je 31 kazneno djelo ili 93,9%, a po nepoznatim počiniteljima evidentirana su 2 kaznena djela ili 6,1%.

Operativnim radom naknadno su otkriveni počinitelji svih nepoznatih kaznenih djela (2 KD) iz 2016. godine. Koeficijent naknadne otkrivenosti kaznenih djela protiv spolne slobode i protiv spolnog zlost. i iskorišt. djeteta (sa malolj. i org.) za 2016. godinu iznosi 100,0% (koeficijent ukupne razrješenosti: 100,0%).

KD PROTIV IMOVINE (bez gosp. i org.)

Od kaznenih djela protiv imovine (bez gosp. i org.) na području PU vukovarsko-srijemske, tijekom 2016. godine evidentirano je 838 kaznenih djela. U odnosu na 2015. godinu (843 KD) bilježi se smanjenje broja kaznenih djela za 5 ili -0,6%.

Po poznatim počiniteljima evidentirano je 57 kaznenih djela ili 6,8% (od toga su počinitelji 16 kaznenih djela uhvaćeni na djelu), a po nepoznatim počiniteljima evidentirano je 781 kazneno djelo ili 93,2%.

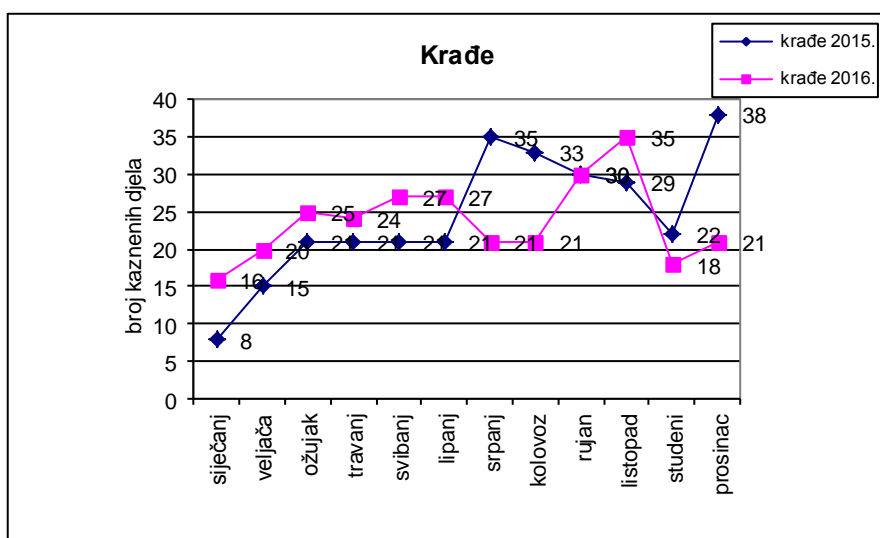
Operativnim radom naknadno su otkriveni počinitelji 209 kaznenih djela iz 2016. godine i počinitelji 16 kaznenih djela iz prethodnog razdoblja, dok su počinitelji 572 kaznena djela iz 2016. godine ostali nepoznati. Koeficijent naknadne otkrivenosti kaznenih djela protiv imovine (bez gosp. i org.) za 2016. godine iznosi 28,8% (koeficijent ukupne razrješenosti: 33,7%).

KD KRAĐE

Tijekom 2016. godine na području PU vukovarsko-srijemske, od kaznenih djela krađa evidentirano je 285 kaznenih djela. U odnosu na 2015. godinu (296 KD) bilježi se smanjenje broja kaznenih djela za 11 ili 3,7%.

Po poznatim počiniteljima evidentirano je 20 kaznenih djela ili 7,0% (od toga su počinitelji 11 kaznenih djela uhvaćeni na djelu), a po nepoznatim počiniteljima evidentirano je 265 kaznenih djela ili 93,0%.

Operativnim radom naknadno su otkriveni počinitelji 54 kaznena djela iz 2016. godine i počinitelji 3 kaznena djela iz prethodnog razdoblja, dok su počinitelji 211 kaznenih djela iz 2016. godine ostali nepoznati. Koeficijent naknadne otkrivenosti kaznenih djela krađa za 2016. godine iznosi 21,5% (koeficijent ukupne razrješenosti: 27,0%).

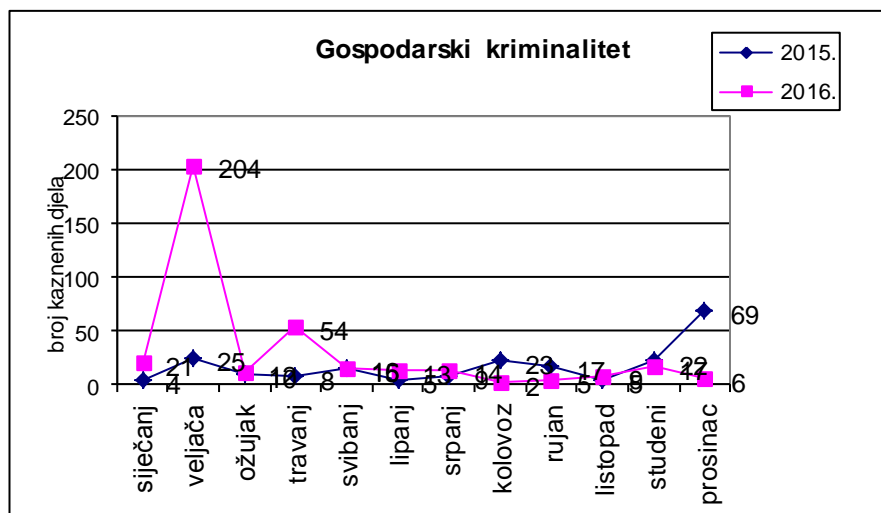
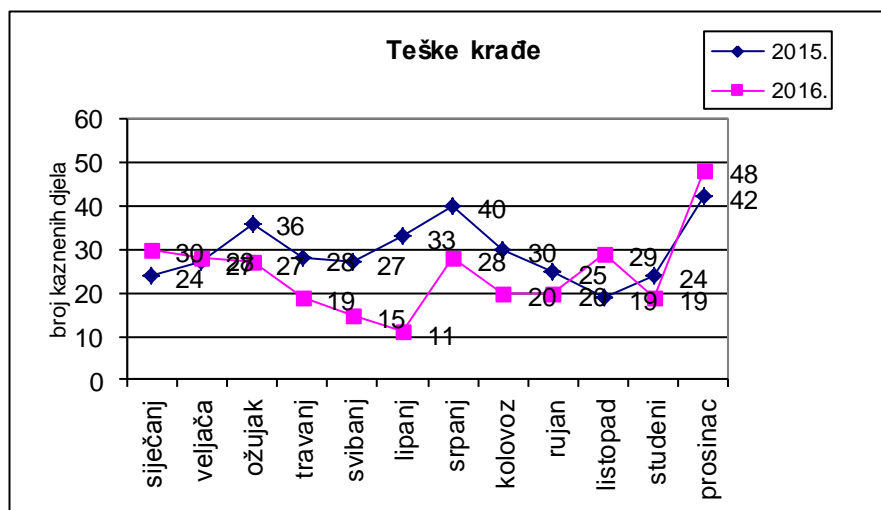


KD TEŠKE KRAĐE

Na području PU vukovarsko-srijemske tijekom 2016. godine, od kaznenih djela teških krađa evidentirano je 295 kaznenih djela. U odnosu na 2015. godinu (358 KD) bilježi se smanjenje broja kaznenih djela za 63 ili -17,6%.

Po poznatim počiniteljima evidentirano je 5 kaznenih djela ili 1,7% (od toga su počinitelji 3 kaznena djela uhvaćeni na djelu), a po nepoznatim počiniteljima evidentirano je 290 kaznenih djela ili 98,3%.

Operativnim radom naknadno su otkriveni počinitelji 54 kaznena djela iz 2016. godine i počinitelji 5 kaznenih djela iz prethodnog razdoblja, dok su počinitelji 236 kaznenih djela iz 2016. godine ostali nepoznati. Koeficijent naknadne otkrivenosti kaznenih djela teških krađa za 2016. godine iznosi 20,7% (koeficijent ukupne razrješenosti: 22,0%).

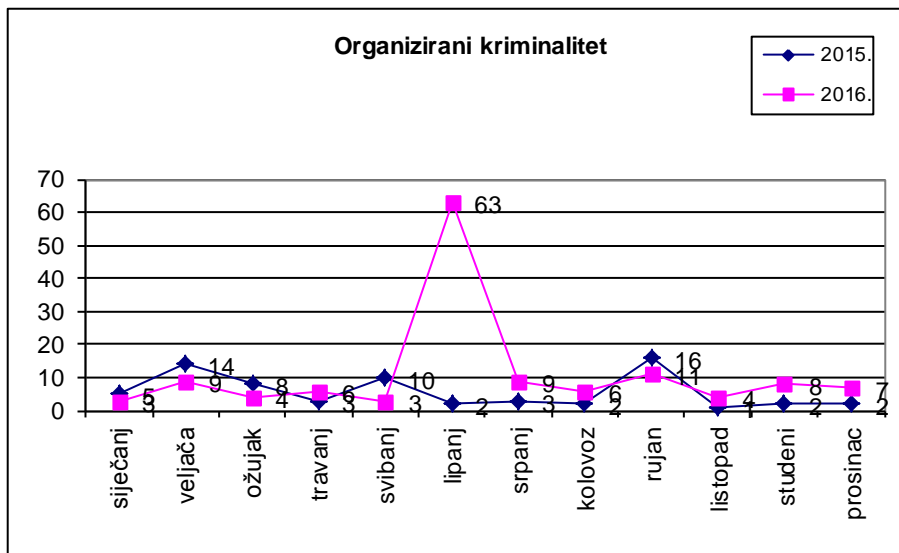


GOSPODARSKI KRIMINALITET

Od kaznenih djela gospodarskog kriminaliteta na području PU vukovarsko-srijemske, tijekom 2016. godine evidentirana su 372 kaznena djela. U odnosu na 2015. godinu (211 KD) bilježi se povećanje broja kaznenih djela za 161 ili +76,3%.

Po poznatim počiniteljima evidentirano je 139 kaznenih djela ili 37,4% (od toga su počinitelji 17 kaznenih djela uhvaćeni na djelu), a po nepoznatim počiniteljima evidentirana su 233 kaznena djela ili 62,6%.

Operativnim radom naknadno su otkriveni počinitelji 224 kaznena djela iz 2016. godine i počinitelji 1 kaznenog djela iz prethodnog razdoblja, dok su počinitelji 9 kaznenih djela iz 2016. godine ostali nepoznati. Koeficijent naknadne otkrivenosti kaznenih djela gospodarskog kriminaliteta za 2016. godine iznosi 96,6% (koeficijent ukupne razrješenosti: 97,8%).



ORGANIZIRANI KRIMINALITET

Na području PU vukovarsko-srijemske od kaznenih djela organiziranog kriminaliteta, tijekom 2016. godine evidentirana su 133 kaznena djela. U odnosu na 2015. godinu (70 KD) bilježi se povećanje broja kaznenih djela za 63 ili +90,0%.

Po poznatim počiniteljima evidentirano je 49 kaznenih djela ili 36,8% (od toga su počinitelji 36 kaznenih djela uhvaćeni na djelu), a po nepoznatim počiniteljima evidentirana su 84 kaznena djela ili 63,2%.

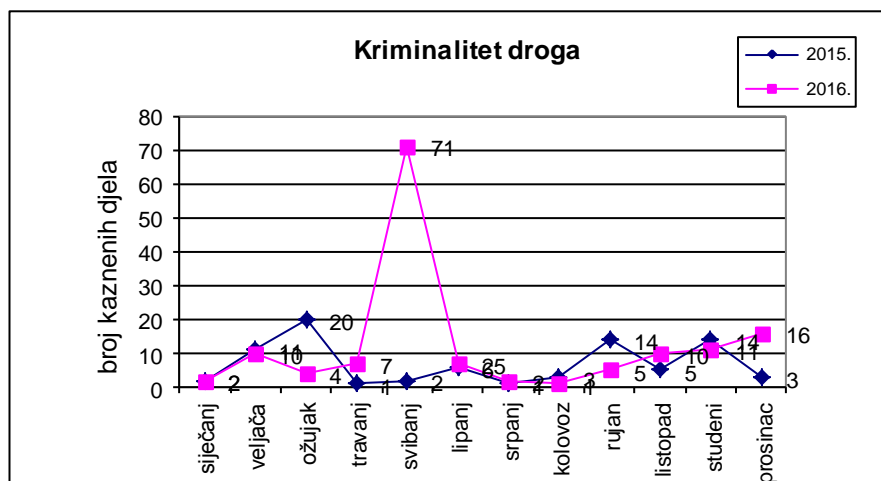
Operativnim radom naknadno su otkriveni počinitelji 70 kaznenih djela iz 2016. godine, dok su počinitelji 14 kaznenih djela ostali nepoznati. Koeficijent naknadne otkrivenosti kaznenih djela organiziranog kriminaliteta za 2016. godine iznosi 83,3% (koeficijent ukupne razrješenosti: 89,5%).

ZLOUPORABA OPOJNIH DROGA

Tijekom 2016. godine od kaznenih djela iz područja zlouporabe opojnih droga, na području PU vukovarsko-srijemske evidentirano je 146 kaznenih djela. U odnosu na 2015. godinu (82 KD) bilježi se povećanje broja kaznenih djela za 64 ili +78,0%.

Po poznatim počiniteljima evidentirano je 127 kaznenih djela ili 87,0% (od toga su počinitelji 46 kaznenih djela uhvaćeni na djelu), a po nepoznatim počiniteljima evidentirano je 19 kaznenih djela ili 13,0%.

Operativnim radom naknadno su otkriveni počinitelji 17 kaznenih djela iz 2016. godine, dok su počinitelji 2 kaznena djela ostali nepoznati. Koeficijent naknadne otkrivenosti kaznenih djela iz područja zlouporabe opojnih droga za 2016. godine iznosi 89,5% (koeficijent ukupne razrješenosti: 98,6%).

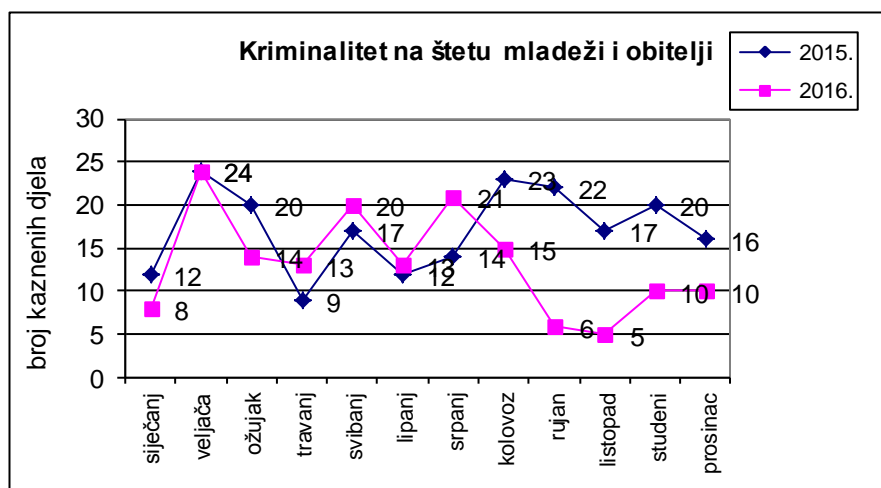


SUZB.MAL.DELIKV.I KRIM.NA ŠTETU MLAD.I OBITELJI

Od kaznenih djela suzb. mal. delikv. i krim. na štetu mlad. i obitelji na području PU vukovarsko-srijemske, tijekom 2016. godine evidentirano je 159 kaznenih djela. U odnosu na 2015. godinu (213 KD) bilježi se smanjenje broja kaznenih djela za 54 ili 25,4%.

Po poznatim počiniteljima evidentirana su 143 kaznena djela ili 90,0%, a po nepoznatim počiniteljima evidentirano je 16 kaznenih djela ili 10,1%.

Operativnim radom naknadno su otkriveni počinitelji nepoznatih kaznenih djela (15 KD) iz 2016. godine. Koeficijent naknadne otkrivenosti kaznenih djela suzb. mal. delikv. i krim. na štetu mlad. i obitelji za 2016. godine iznosi 93,8% (koeficijent ukupne razrješenosti: 99,4%).



TERORIZAM I EKSTREMNO NASILJE

Od kaznenih djela terorizma i ekstr. nasilja na području PU vukovarsko-srijemske, tijekom 2016. godine evidentirano je 5 kaznenih djela. U odnosu na 2015. godinu (9 KD) bilježi se smanjenje broja kaznenih djela za 4 ili -44,4%.

Po poznatim počiniteljima nije evidentirano niti jedno kazneno djelo, a po nepoznatim počiniteljima evidentirano je 5 kaznenih djela ili 100,0%.

Operativnim radom naknadno su otkriveni počinitelji 4 kaznena djela iz 2016. godine, dok su počinitelji 1 kaznenog djela ostali nepoznati. Koeficijent naknadne

otkrivenosti kaznenih djela terorizma i ekstr. nasilja za 2016. godine iznosi 80,0% (koeficijent ukupne razrješenosti: 80,0%).

RATNI ZLOČIN

Tijekom 2016. godine na području PU vukovarsko-srijemske, od kaznenih djela ratnog zločina nisu evidentirana kaznena djela. U 2015. godine je evidentirano 9 kaznenih djela.

KRIMINALITET PROMETA

Od kaznenih djela prometa na području PU vukovarsko-srijemske, tijekom 2016. godine evidentirana su 54 kaznena djela. U odnosu na 2015. godinu (62 KD) bilježi se smanjenje broja kaznenih djela za 8 ili -12,9%.

Po poznatim počiniteljima evidentirano je 48 kaznenih djela ili 88,9% (od toga su počinitelji 11 kaznenih djela uhvaćeni na djelu), a po nepoznatim počiniteljima evidentirano je 6 kaznenih djela ili 11,1%.

Operativnim radom naknadno su otkriveni počinitelji 5 kaznenih djela iz 2016. godine, dok su počinitelji 1 kaznenog djela ostali nepoznati. Koeficijent naknadne otkrivenosti kaznenih djela prometa za 2016. godine iznosi 83,3% (koeficijent ukupne razrješenosti: 98,1%).

Sigurnost cestovnog prometa

Prometnih nesreća na području PU vukovarsko-srijemske, tijekom 2016. godine evidentirano je 1.116. U odnosu na 2015. godinu (1.103 prometne nesreće) bilježi se povećanja prometnih nesreća za 1,2%.

Prometnih nesreća s poginulom osobom na području PU vukovarsko-srijemske, tijekom 2016. godine evidentirano je 12. U odnosu na 2015. godine (18) bilježi se smanjenje za 33,3%.

Prometnih nesreća s ozlijeđenim osobama na području PU vukovarsko-srijemske, tijekom 2016. godine evidentirano je 438. U odnosu na 2015. godine (495) bilježi se smanjenje za 11,5%.

Prometnih nesreća s materijalnom štetom na području PU vukovarsko-srijemske, tijekom 2016. godine evidentirano je 666. U odnosu na 2015. godine (589) bilježi se povećanje za 13,1%.

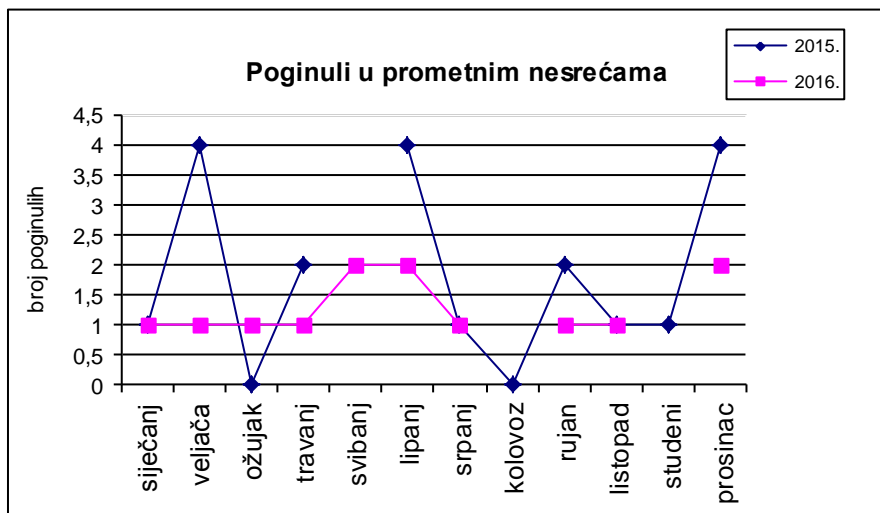
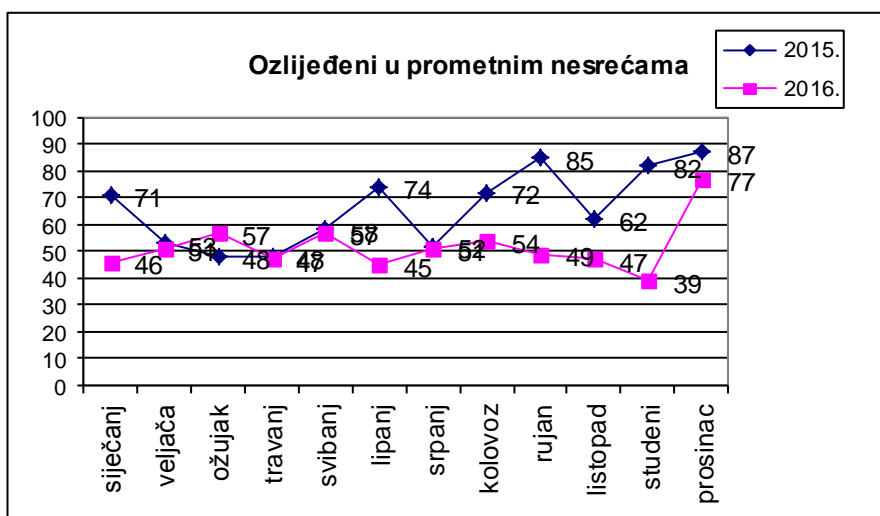
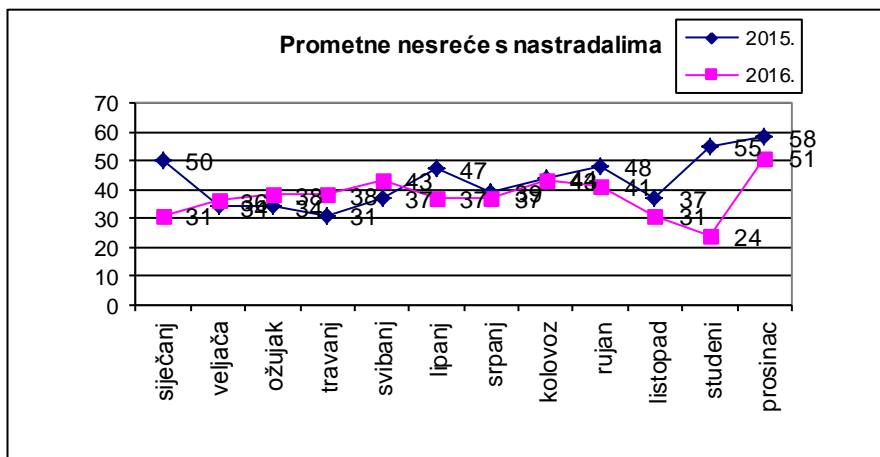
Na području PU vukovarsko-srijemske, tijekom 2016. godine evidentirano je 667 nastradalih osoba. U odnosu na 2015. godine (812) bilježi se smanjenje za 17,9%.

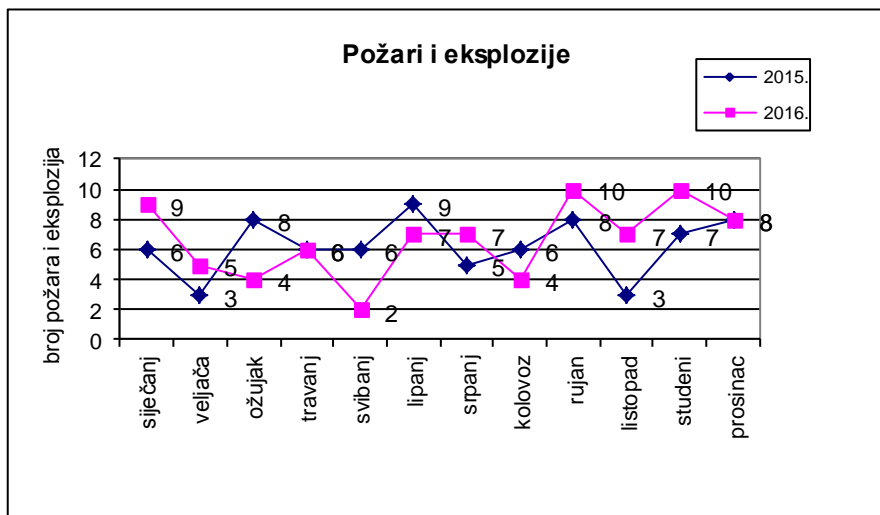
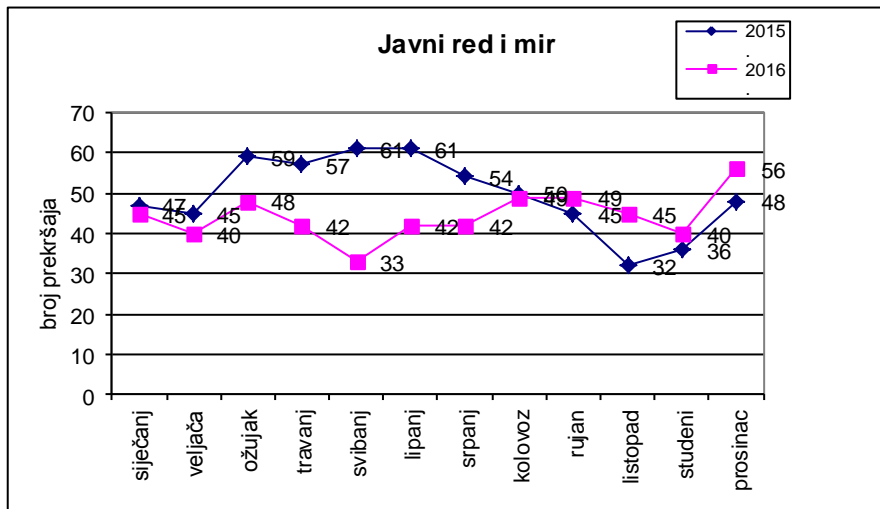
Na području PU vukovarsko-srijemske, tijekom 2016. godine evidentirano je 13 smrtno stradalih osoba. U odnosu na 2015. godine (20) bilježi se smanjenje za 35,0%.

Na području PU vukovarsko-srijemske, tijekom 2016. godine evidentirano je 110 teško ozlijeđenih osoba. U odnosu na 2015. godinu (100) bilježi se povećanje za 10,0%.

Na području PU vukovarsko-srijemske, tijekom 2016. godine evidentirano je 544 lako ozlijeđenih osoba. U odnosu na 2015. godinu (692) bilježi se smanjenje za 21,4%.

GODIŠNJE IZVJEŠĆE O RADU ZA 2016.





POSLOVI GRANICE

Tijekom 2016. godine preko graničnih prijelaza državnu granicu je prešlo 17.787.182 putnika što je za 0,77% više putnika nego u 2015. godini (17.664.282).

Preko graničnog prijelaza prešlo je 6.795.618 prometnih sredstava što je za 3,8 % više nego 2015. godine (6.545.389).

U nezakonitom prelasku državne granice zatečena je 700 osoba dok je 2015. otkriveno 302 stranih državljanina ili povećanje za 132,0 %.

Odbijen je ulazak za 2.160 osobe dok je 2015. godine odbijen ulazak za 2.063 osobu što predstavlja povećanje 4,7%.

Prisilnih udaljenja i readmisija zabilježeno je 356 što je povećanje za 104,6 % u odnosu na 2015. godinu kada je zabilježeno 174.

KRATKI PREGLED OSNOVNI POKAZATELJI KRIMINALITETA ZA 2016.

KRIMINALITET – po službenoj dužnosti	PRIJAVLJENA KAZNENA DJELA			POSTOTAK RAZRIJEŠENOSTI			KOEFIČIJENT RAZRIJEŠENOSTI		
	2015.	2016.	2014/2015 %	2015.	2016.	+ -	2015.	2016.	+ -
OPĆI KRIMINALITET	1.590	1.236	-22,3	60,2	52,3	-7,9	62,5	53,6	-8,8
Ubojstvo	3	2	-33,3	100,0	100,0		100,0	100,0	
Pokušaj ubojstva	7	5	-28,6	100,0	100,0		100,0	100,0	
Silovanje	4	2	-50,0	100,0	100,0		125,0	100,0	-25,0
Pokušaj silovanja	2	2		100,0	100,0		100,0	100,0	
Razbojništva	12	12		66,7	33,3	-33,3	75,0	41,7	-33,3
Teške krađe	358	295	-17,6	23,7	20,0	-3,7	30,4	22,0	-8,4
Otuđenja motornih vozila (dovršena)	2	8	300,0	50,0	50,0		50,0	50,0	
<i>Pronađena otuđena vozila</i>	99	88	-11,1						
Kaznena djela na štetu maloljetnika	213	159	-25,4	98,1	99,4	1,2	98,6	99,4	0,8
Kaznena djela maloljetnih osoba	72	64	-11,1						
TERORIZAM I EKSTREMNO NASILJE	9	5	-44,4	88,9	80,0	-8,9	88,9	80,0	-8,9
RATNI ZLOČIN	9		-100,0	100,0		-100,0	100,0		-100,0
ORGANIZIRANI KRIMINALITET	70	133	90,0	90,0	89,5	-0,5	90,0	89,5	-0,5
Protuzakonito ulaženje, kretanje i boravak u Republici Hrvatskoj	25	31	24,0	96,0	100,0	4,0	96,0	100,0	4,0
<i>Stranci nezakonito prešli državnu granicu RH</i>	302	700	131,8						
GOSPODARSKI KRIMINALITET	211	372	76,3	95,7	97,6	1,8	95,7	97,8	2,1
Korupcijska kaznena djela*	109	148	35,8	100,0	100,0		99,1	100,7	1,6
KRIMINALITET ZLOUPORABE DROGA	82	146	78,0	98,8	98,6	-0,2	98,8	98,6	-0,2
UKUPNO K.D. (bez prometa)	1.971	1.892	-4,0	67,0	67,4	0,5	68,8	68,4	-0,4
KAZNENA DJELA U CESTOVNOM PROMETU	62	54	-12,9	100,0	98,1	-1,9	100,0	98,1	-1,9
SVEUKUPNO KAZNENIH DJELA	2.033	1.946	-4,3	68,0	68,3	0,3	69,7	69,2	-0,5
Počinitelji kaznenih djela prometa	62	53	-14,5						
UKUPNO POČINITELJA	940	813	-13,5						
Maloljetni počinitelji	91	30	-67,0						

*Korupcijska kaznena djela:

- | | |
|--|--|
| čl. 251. Primanje i davanje mita u postupku stečaja | čl. 293. Primanje mita |
| čl. 252. Primanje mita u gospodarskom poslovanju | čl. 294. Davanje mita |
| čl. 253. Davanje mita u gospodarskom poslovanju | čl. 295. Trgovanje utjecajem |
| čl. 291. Zloupotreba položaja i ovlasti – poč.sl.os. | čl. 296. Davanje mita za trgovanje utjecajem |
| čl. 292. Nezakonito poslovanje | čl. 339. Podmićivanje zastupnika |

1. Koeficijent razriješenosti je odnos broja razriješenih kaznenih djela (**uključujući** i razriješena kaznena djela prijavljena u ranijim razdobljima) i broja prijavljenih kaznenih djela u izvještajnom razdoblju.
2. Postotak razriješenosti je odnos broja razriješenih kaznenih djela (**isključujući** razriješena kaznena djela prijavljena u ranijim razdobljima) i broja prijavljenih kaznenih djela u izvještajnom razdoblju.

1. OPĆI PREGLED SIGURNOSTI

1. 1. Pojave i događaji koji utječu na mir, sigurnost i red

VRSTE POJAVA I DOGAĐAJA	2015.	2016.	+ - %
Kaznena djela - po službenoj dužnosti	2.033	1.946	-4,3
Kaznena djela - po privatnoj tužni i izost.prijedl.	817	682	-16,5
Prekršaji protiv JRM	595	534	-10,3
Ostali prekršaji	2.430	2.369	-2,5
Prometne nesreće	1.103	1.116	1,2
Prekršaji u prometu	28.877	26.755	-7,3
Požari i eksplozije	75	79	5,3
Ostali sigurnosni događaji	58	54	-6,9
Samoubojstva i pokušaji	51	45	-11,8

1. 2. Posljedice ugrožavanja sigurnosti

Vrsta događaja i pojava	Smrtno stradali		Teško ozlijeđeni		Lako ozlijeđeni		Mat. šteta u kunama	
	2015.	2016.	2015.	2016.	2015.	2016.	2015.	2016.
Kriminalitet	74	2	52	24	29	30	16.058.959	94.960.820
Promet	20	13	100	110	692	544	22.060.000	22.320.000
Požari i eksplozije	6	3	2		3	1	2.580.100	10.446.950
Ostali sigurnosni događaji	38	31	10	7	25	11		130.000
UKUPNO	138	49	164	141	749	586	40.699.059	127.857.770

Posljedice ugrožavanja javne sigurnosti u milijunima kuna*

Vrsta događaja i pojava	Smrtno stradali		Teško ozlijeđeni		Lako ozlijeđeni		Materijalna šteta		Ukupno	
	2015.	2016.	2015.	2016.	2015.	2016.	2015.	2016.	2015.	2016.
Kriminalitet	29,6	0,8	5,2	2,4	1,2	1,2	16,1	95,0	52,0	99,4
Promet	8,0	5,2	10,0	11,0	27,7	21,8	22,1	22,3	67,7	60,3
Požari i eksplozije	2,4	1,2	0,2		0,1	0,0	2,6	10,4	5,3	11,7
Ostali sigurnosni događaji	15,2	12,4	1,0	0,7	1,0	0,4		0,1	17,2	13,7
UKUPNO	55,2	19,6	16,4	14,1	30,0	23,4	40,7	127,9	142,3	185,0

smrt = 400.000 kn; TTO = 100.000 kn; LTO = 40.000 kn; prometna nesreća = 20.000 kn

1. 3. Kretanje pojava i događaja

Mjesec	Kriminalitet po službenoj dužnosti			
	Usporedno		Ažurirani zbirni niz	
	2015.	2016.	2015.	2016.
Siječanj	89	118	89	118
Veljača	156	355	245	473
Ožujak	158	140	403	613
Travanj	95	173	498	786
Svibanj	124	191	622	977
Lipanj	120	170	743	1.147
Srpanj	151	164	895	1.311
Kolovoz	155	106	1.050	1.417
Rujan	178	112	1.229	1.529
Listopad	121	133	1.350	1.662
Studeni	154	116	1.505	1.778
Prosinac	524	168	2.033	1.946

Mjesec	Prekršaji u prometu			
	Usporedno		Ažurirani zbirni niz	
	2015.	2016.	2015.	2016.
Siječanj	1.923	1.959	1.923	1.959
Veljača	2.093	2.848	4.016	4.807
Ožujak	3.188	3.270	7.204	8.077
Travanj	3.197	2.484	10.401	10.561
Svibanj	2.260	2.326	12.661	12.887
Lipanj	2.227	2.313	14.888	15.200
Srpanj	3.836	2.474	18.723	17.674
Kolovoz	2.489	2.264	21.212	19.938
Rujan	2.006	2.013	23.218	21.951
Listopad	1.365	1.753	24.583	23.704
Studeni	1.951	1.384	26.534	25.088
Prosinac	2.343	1.667	28.877	26.755

Mjesec	Prekršaji u javnom redu			
	Usporedno		Ažurirani zbirni niz	
	2015.	2016.	2015.	2016.
Siječanj	47	45	47	45
Veljača	45	40	92	85
Ožujak	59	48	151	133
Travanj	57	42	208	175
Svibanj	61	33	269	208
Lipanj	61	42	330	250
Srpanj	54	45	384	250
Kolovoz	50	49	434	344
Rujan	45	49	479	393
Listopad	32	45	511	438
Studeni	36	40	547	478
Prosinac	48	56	595	534

Mjesec	Požari i eksplozije			
	Usporedno		Ažurirani zbirni niz	
	2015.	2016.	2015.	2016.
Siječanj	6	9	6	9
Veljača	3	5	9	14
Ožujak	8	4	17	18
Travanj	6	6	23	24
Svibanj	6	2	29	26
Lipanj	9	7	38	33
Srpanj	5	7	39	40
Kolovoz	6	4	45	44
Rujan	8	10	53	54
Listopad	3	7	54	61
Studeni	7	10	65	71
Prosinac	8	8	75	79

Mjesec	Prometne nesreće			
	Usporedno		Ažurirani zbirni niz	
	2015.	2016.	2015.	2016.
Siječanj	95	77	95	77
Veljača	83	64	178	141
Ožujak	77	91	255	232
Travanj	79	94	333	326
Svibanj	87	82	421	408
Lipanj	83	98	504	506
Srpanj	87	106	591	612
Kolovoz	88	107	679	719
Rujan	105	102	783	821
Listopad	101	92	884	913
Studeni	104	74	989	987
Prosinac	114	129	1.103	1.116

Mjesec	Ostali sigurnosni događaji			
	Usporedno		Ažurirani zbirni niz	
	2015.	2016.	2015.	2016.
Siječanj	13	9	13	9
Veljača	10	5	23	14
Ožujak	8	9	31	23
Travanj	4	8	35	31
Svibanj	11	14	46	45
Lipanj	10	10	56	55
Srpanj	11	4	68	59
Kolovoz	10	8	78	67
Rujan	9	10	87	77
Listopad	9	9	96	86
Studeni	6	7	102	93
Prosinac	7	6	109	99

2. KRIMINALITET

2. 1. Kriminalitet prema načinu pokretanja postupka

Kaznena djela za koja se	Prijavljena kaznena djela			Razriješana		Naknadno otkriveni			
	Ukupno	Zatečen	Nepoznat	Ukupno	%	Ukupno	%	Ran. razdoblja	% izvješt.
progoni po službenoj dužnosti	1.946	177	1.216	1.347	69,2	617	50,7	18	49,3
ne progoni - izostanak prijedloga	56		56	16	28,6	16	28,6		28,6
progoni po privatnoj tužbi	626		626	257	41,1	257	41,1		41,1
UKUPNO	2.628	177	1.898	1.638	62,3	890	46,9	18	45,9

Struktura kriminaliteta prema načinu pokretanja postupka

Kaznena djela za koja se	Prijavljena kaznena djela			Razriješana djela	Naknadno otkriv. djela
	Ukupno	Zatečen	Nepoznat		
progoni po službenoj dužnosti	74,0	100,0	64,1	82,2	69,3
ne progoni - izostanak prijedloga	2,1		3,0	1,0	1,8
progoni po privatnoj tužbi	23,8		33,0	15,7	28,9
UKUPNO	100,0	100,0	100,0	100,0	100,0

Usporedba kriminaliteta prema načinu pokretanja postupka

Kaznena djela za koja se	Prijavljena kaznena djela			Razriješana			Naknadno otkriveni		
	Broj djela		+- %	Broj djela		+- %	Broj djela		+- %
	2015.	2016.		2015.	2016.		2015.	2016.	
progoni po službenoj dužnosti	2.033	1.946	-4,3	1.418	1.347	-5,0	774	617	-20,3
ne progoni - izostanak prijedloga	53	56	5,7	22	16	-27,3	22	16	-27,3
progoni po privatnoj tužbi	764	626	-18,1	257	257		257	257	
UKUPNO	2.850	2.628	-7,8	1.697	1.638	-3,5	1.053	890	-15,5

Struktura kriminaliteta prema načinu pokretanja postupka

Kaznena djela za koja se	Prijavljena kaznena djela			Razriješana		
	Broj djela		+-	Broj djela		+-
	2015.	2016.		2015.	2016.	
progoni po službenoj dužnosti	71,3	74,0	2,7	83,6	82,2	-1,3
ne progoni - izostanak prijedloga	1,9	2,1	0,3	1,3	1,0	-0,3
progoni po privatnoj tužbi	26,8	23,8	-3,0	15,1	15,7	0,5
UKUPNO	100,0	100,0		100,0	100,0	

2. 2. Kriminalistička klasifikacija kaznenih djela

Struktura kriminaliteta

Kriminalitet	Prijavljena kaznena djela			Razriješena k.d.		Naknadno otkrivena			
	Ukupno	Zatečeni	Nepoznat	Ukupno	%	Ukupno	%	Ran. razdoblja	% izvješt.
Opći (+ na štetu maloljetnika)	1.236	67	869	663	53,6	296	34,1	17	32,1
Terorizam i ekstremno nasilje	5		5	4	80,0	4	80,0		80,0
Ratni zločin									
Organizirani	133	36	84	119	89,5	70	83,3		83,3
Gospodarski	372	17	233	364	97,8	225	96,6	1	96,1
Droga	146	46	19	144	98,6	17	89,5		89,5
UKUPNO BEZ PROMETA	1.892	166	1.210	1.294	68,4	617	50,6	18	49,1
U prometu	54	11	6	53	98,1	5	83,3		83,3
SVEUKUPNO	1.946	177	1.216	1.347	69,2	617	50,7	18	49,3
Na štetu maloljetnika	159		16	158	99,4	15	93,8		93,8

Pregled strukture kriminaliteta u postocima

Kriminalitet	Prijavljena kaznena djela			Razriješena djela	Naknadno otkrivena djela
	Ukupno	Zatečeni	Nepoznat		
Opći (+ na štetu maloljetnika)	63,5	37,9	71,5	49,2	48,0
Terorizam i ekstremno nasilje	0,3		0,4	0,3	0,6
Ratni zločin					
Organizirani	6,8	20,3	6,9	8,8	11,3
Gospodarski	19,1	9,6	19,2	27,0	36,5
Droga	7,5	26,0	1,6	10,7	2,8
UKUPNO BEZ PROMETA	97,2	93,8	99,5	96,1	99,2
U prometu	2,8	6,2	0,5	3,9	0,8
UKUPNO	100,0	100,0	100,0	100,0	100,0
Na štetu maloljetnika	8,2		1,3	11,7	2,4

Usporedni prikaz strukture kriminaliteta

Kriminalitet	Prijavljena kaznena djela			Razriješena			Naknadno otkrivena		
	Broj djela		+ - %	Broj djela		+ - %	Broj djela		+ - %
	2015.	2016.		2015.	2016.		2015.	2016.	
Opći (+ na štetu maloljetnika)	1.590	1.236	-22,3	993	663	-33,2	595	296	-50,3
Terorizam i ekstremno nasilje	9	5	-44,4	8	4	-50,0	5	4	-20,0
Ratni zločin	9		-100,0	9		-100,0	9		-100,0
Organizirani	70	133	90,0	63	119	88,9	24	70	191,7
Gospodarski	211	372	76,3	202	364	80,2	115	225	95,7
Droga	82	146	78,0	81	144	77,8	22	17	-22,7
UKUPNO BEZ PROMETA	1.971	1.892	-4,0	1.356	1.294	-4,6	770	612	-20,5
U prometu	62	54	-12,9	62	53	-14,5	4	5	25,0
SVEUKUPNO	2.033	1.946	-4,3	1.418	1.347	-5,0	774	617	-20,3
Na štetu maloljetnika	213	159	-25,4	210	158	-24,8	32	15	-53,1

Usporedni prikaz koeficijenta razriješenosti strukture kriminaliteta

Kriminalitet	Koeficijent razriješenosti			Koeficijent naknadne otkrivenosti		
	2015.	2016.	+ -	2015.	2016.	+ -
Opći (+ na štetu maloljetnika)	62,5	53,6	-8,8	49,9	34,1	-15,9
Terorizam i ekstremno nasilje	88,9	80,0	-8,9	83,3	80,0	-3,3
Ratni zločin	100,0		-100,0	100,0		-100,0
Organizirani	90,0	89,5	-0,5	77,4	83,3	5,9
Gospodarski	95,7	97,8	2,1	92,7	96,6	3,8
Droga	98,8	98,6	-0,2	95,7	89,5	-6,2
UKUPNO BEZ PROMETA	68,8	68,4	-0,4	55,6	50,6	-5,0
U prometu	100,0	98,1	-1,9	100,0	83,3	-16,7
SVEUKUPNO	69,7	69,2	-0,5	55,7	50,7	-5,0
Na štetu maloljetnika	98,6	99,4	0,8	91,4	93,8	2,3

Rasprostranjenost kriminaliteta po policijskim postajama

Policijska postaja	Prijavljena kaznena djela			Razriješena		Naknadno otkriveni			
	Ukupno	Zatečen	Nepoznat	Ukupno	%	Ukupno	%	Ran. razdoblja	% izvješt.
PP VUKOVAR	268	18	169	182	67,9	83	49,1	7	45,0
PP ILOK	73	9	26	58	79,5	11	42,3		42,3
PP TOVARNIK	56	13	21	40	71,4	5	23,8		23,8
PP VINKOVCI	953	37	695	586	61,5	328	47,2	9	45,9
PP OTOK	131	58	55	100	76,3	24	43,6		43,6
PP ŽUPANJA	337	17	204	272	80,7	139	68,1	2	67,2
PP VRBANJA	96	21	42	77	80,2	23	54,8		54,8
PPRP VINKOVCI	32	4	4	32	100,0	4	100,0		100,0
UKUPNO	1.946	177	1.216	1.347	69,2	617	50,7	18	49,3

Usporedni prikaz rasprostranjenosti kriminaliteta po policijskim postajama

Policijska postaja	Prijavljena kaznena djela			Razriješena k.d.			Naknadno otkrivena k.d.		
	Broj djela		+ - %	Broj djela		+ - %	Broj djela		+ - %
	2015.	2016.		2015.	2016.		2015.	2016.	
PP VUKOVAR	388	268	-30,9	304	182	-40,1	140	83	-40,7
PP ILOK	52	73	40,4	33	58	75,8	7	11	57,1
PP TOVARNIK	67	56	-16,4	42	40	-4,8	10	5	-50,0
PP VINKOVCI	879	953	8,4	533	586	9,9	351	328	-6,6
PP OTOK	105	131	24,8	83	100	20,5	24	24	
PP ŽUPANJA	316	337	6,6	251	272	8,4	163	139	-14,7
PP VRBANJA	194	96	-50,5	140	77	-45,0	78	23	-70,5
PPRP VINKOVCI	32	32		32	32		1	4	300,0
UKUPNO	2.033	1.946	-4,3	1.418	1.347	-5,0	774	617	-20,3

Udjeli kriminaliteta po policijskim postajama

Policijska postaja	Prijavljena kaznena djela			Razriješena djela	Naknadno otkrivena djela
	Ukupno	Zatečeni	Nepoznat		
PP VUKOVAR	13,8	10,2	13,9	13,5	13,5
PP ILOK	3,8	5,1	2,1	4,3	1,8
PP TOVARNIK	2,9	7,3	1,7	3,0	0,8
PP VINKOVCI	49,0	20,9	57,2	43,5	53,2
PP OTOK	6,7	32,8	4,5	7,4	3,9
PP ŽUPANJA	17,3	9,6	16,8	20,2	22,5
PP VRBANJA	4,9	11,9	3,5	5,7	3,7
PPRP VINKOVCI	1,6	2,3	0,3	2,4	0,6
UKUPNO	100,0	100,0	100,0	100,0	100,0

Usporedni koeficijent razriješenosti rasprostranjenosti kriminaliteta po policijskim postajama

Policijska postaja	Koeficijent razriješenosti			Koeficijent naknadne otkrivenosti		
	2015.	2016.	+ -	2015.	2016.	+ -
PP VUKOVAR	78,4	67,9	-10,4	62,5	49,1	-13,4
PP ILOK	63,5	79,5	16,0	26,9	42,3	15,4
PP TOVARNIK	62,7	71,4	8,7	28,6	23,8	-4,8
PP VINKOVCI	60,6	61,5	0,9	50,4	47,2	-3,2
PP OTOK	80,2	76,3	-3,8	52,2	43,6	-8,6
PP ŽUPANJA	79,4	80,7	1,3	71,5	68,1	-3,4
PP VRBANJA	72,2	80,2	8,0	59,1	54,8	-4,3
PPRP VINKOVCI	100,0	100,0		100,0	100,0	
UKUPNO	69,7	69,2	-0,5	55,7	50,7	-5,0

Kretanje pojedinih vrsta kriminaliteta

Mjesec	Opći kriminalitet			
	Usporedno		Ažurirani zbirni niz	
	2015.	2016.	2015.	2016.
Siječanj	61	81	61	81
Veljača	76	104	137	185
Ožujak	95	103	232	288
Travanj	71	87	303	375
Svibanj	73	80	376	455
Lipanj	90	68	466	523
Srpanj	118	114	584	637
Kolovoz	98	81	682	718
Rujan	100	81	782	799
Listopad	89	99	871	898
Studenj	79	67	950	965
Prosinac	427	112	1.377	1.077

Mjesec	Terorizam i ekstremno nasilje			
	Usporedno		Ažurirani zbirni niz	
	2015.	2016.	2015.	2016.
Siječanj		2		2
Veljača		1		3
Ožujak				3
Travanj				3
Svibanj	2		2	3
Lipanj			2	3
Srpanj			2	3
Kolovoz	5		7	3
Rujan	1		8	3
Listopad			8	3
Studenj	1		9	3
Prosinac		2	9	5

Mjesec	Ratni zločin			
	Usporedno		Ažurirani zbirni niz	
	2015.	2016.	2015.	2016.
Siječanj				
Veljača				
Ožujak				
Travanj				
Svibanj				
Lipanj				
Srpanj				
Kolovoz				
Rujan				
Listopad				
Studenj	9		9	
Prosinac				

Mjesec	Organizirani kriminalitet			
	Usporedno		Ažurirani zbirni niz	
	2015.	2016.	2015.	2016.
Siječanj	5	3	5	3
Veljača	14	9	19	12
Ožujak	8	4	27	16
Travanj	3	6	30	22
Svibanj	12	3	42	25
Lipanj	2	63	44	88
Srpanj	3	9	47	97
Kolovoz	2	6	49	103
Rujan	16	11	65	114
Listopad	1	4	66	118
Studenj	2	8	68	126
Prosinac	2	7	70	133

Mjesec	Gospodarski kriminalitet			
	Usporedno		Ažurirani zbirni niz	
	2015.	2016.	2015.	2016.
Siječanj	4	21	4	21
Veljača	25	204	29	225
Ožujak	10	12	39	237
Travanj	8	54	47	291
Svibanj	14	15	61	306
Lipanj	5	13	66	319
Srpanj	9	14	75	333
Kolovoz	23	2	98	335
Rujan	17	5	125	340
Listopad	5	9	130	349
Studenj	22	17	152	366
Prosinac	69	6	211	372

Mjesec	Kriminalitet droga			
	Usporedno		Ažurirani zbirni niz	
	2015.	2016.	2015.	2016.
Siječanj	2	2	2	2
Veljača	11	10	13	12
Ožujak	20	4	33	16
Travanj	1	7	34	23
Svibanj	2	71	36	94
Lipanj	6	7	42	101
Srpanj	1	2	43	103
Kolovoz	3	1	46	104
Rujan	14	5	60	109
Listopad	5	10	65	119
Studenj	14	11	79	130
Prosinac	3	16	82	146

Mjesec	Kriminalitet u prometu			
	Usporedno		Ažurirani zbirni niz	
	2015.	2016.	2015.	2016.
Siječanj	5	1	5	1
Veljača	6	3	11	4
Ožujak	2		13	4
Travanj	2	9	15	13
Svibanj	4	2	19	15
Lipanj	5	6	24	21
Srpanj	6	4	30	25
Kolovoz	1	1	31	26
Rujan	9	4	40	30
Listopad	3	6	43	36
Studenj	8	3	51	39
Prosinac	11	15	62	54

Mjesec	Kriminalitet na štetu maloljetnika			
	Usporedno		Ažurirani zbirni niz	
	2015.	2016.	2015.	2016.
Siječanj	12	8	12	8
Veljača	24	24	36	32
Ožujak	23	14	59	46
Travanj	10	13	69	59
Svibanj	17	20	86	79
Lipanj	13	13	99	92
Srpanj	15	21	112	113
Kolovoz	23	15	135	128
Rujan	22	6	157	134
Listopad	18	5	175	139
Studenj	20	10	195	149
Prosinac	16	10	213	159

2. 3. Opći kriminalitet

Prikaz općeg kriminaliteta po policijskim postajama

Policijska postaja	Prijavljena kaznena djela			Razriješena k.d.		Naknadno otkriveni			
	Ukupno	Zatečeni	Nepoznat	Ukupno	%	Ukupno	%	Ran. razdoblja	% izvješt.
PP VUKOVAR	202	7	155	119	58,9	72	46,5	6	42,6
PP ILOK	52	5	19	37	71,2	4	21,1		21,1
PP TOVARNIK	44	3	19	29	65,9	4	21,1		21,1
PP VINKOVCI	606	15	460	260	42,9	114	24,8	9	22,8
PP OTOK	76	20	48	45	59,2	17	35,4		35,4
PP ŽUPANJA	178	7	129	113	63,5	64	49,6	2	48,1
PP VRBANJA	78	10	39	60	76,9	21	53,8		53,8
PGP BAJAKOVO									
PPRP VINKOVCI									
UKUPNO	1.236	67	869	663	53,6	296	34,1	17	32,1

Usporedni prikaz općeg kriminaliteta po policijskim postajama

Policijska postaja	Prijavljena kaznena djela			Razriješena k.d.			Naknadno otkrivena k.d.		
	Broj djela		+ - %	Broj djela		+ - %	Broj djela		+ - %
	2015.	2016.		2015.	2016.		2015.	2016.	
PP VUKOVAR	272	202	-25,7	191	119	-37,7	90	72	-20,0
PP ILOK	40	52	30,0	23	37	60,9	4	4	
PP TOVARNIK	40	44	10,0	21	29	38,1	3	4	33,3
PP VINKOVCI	748	606	-19,0	407	260	-36,1	290	114	-60,7
PP OTOK	70	76	8,6	49	45	-8,2	21	17	-19,0
PP ŽUPANJA	253	178	-29,6	188	113	-39,9	125	64	-48,8
PP VRBANJA	167	78	-53,3	114	60	-47,4	62	21	-66,1
PGP BAJAKOVO									
PPRP VINKOVCI									
UKUPNO	1.590	1.236	-22,3	993	663	-33,2	595	296	-50,3

Usporedni prikaz koeficijenta razriješenosti općeg kriminaliteta

Policijska postaja	Koeficijent razriješenosti			Koeficijent naknadne otkrivenosti		
	2015.	2016.	+ -	2015.	2016.	+ -
PP VUKOVAR	70,2	58,9	-11,3	52,6	46,5	-6,2
PP ILOK	57,5	71,2	13,7	19,0	21,1	2,0
PP TOVARNIK	52,5	65,9	13,4	13,6	21,1	7,4
PP VINKOVCI	54,4	42,9	-11,5	46,0	24,8	-21,2
PP OTOK	70,0	59,2	-10,8	45,2	35,4	-9,8
PP ŽUPANJA	74,3	63,5	-10,8	65,8	49,6	-16,2
PP VRBANJA	68,3	76,9	8,7	53,9	53,8	-0,1
PGP BAJAKOVO						
PPRP VINKOVCI						
UKUPNO	62,5	53,6	-8,8	49,9	34,1	-15,9

Materijalna šteta

Kaznena djela protiv	Materijalna šteta		
	2015.	2016.	+ - %
života i tijela	11.300		-100,0
slobode i prava čovjeka i građanina			
spolne slobode i spolnog ćudoređa			
braka, obitelji i mladeži			
imovine	6.313.719	6.039.826	-4,3
okoliša			
opće sigurnosti ljudi i imovine			
pravosuđa			
vjerodostojnosti isprava			
javnog reda			
ostalo	1.176.550	387.031	-67,1
UKUPNO	7.501.569	6.426.857	-14,3

2. 3. 1. Kaznena djela protiv života i tijela

Kaznena djela	Prijavljena kaznena djela			Razriješena k.d.		Naknadno otkriveni			
	Ukupno	Zatečen	Nepoznat	Ukupno	%	Ukupno	%	Ran. razdoblja	% izvješt.
Ubojstvo									
Ubojstvo u pokušaju	3		2	3	100,0	2	100,0		100,0
Teško ubojstvo	2	2		2	100,0				
Teško ubojstvo u pokušaju	2	2		2	100,0				
Usmrćenje									
Usmrćenje u pokušaju									
Prouzročenje smrti iz nehaja									
Teška tjelesna ozljeda	19	1	12	19	100,0	12	100,0		100,0
Ostalo	36	1	4	36	100,0	4	100,0		100,0
UKUPNO	62	6	18	62	100,0	18	100,0		100,0

Usporedni prikaz kaznenih djela protiv života i tijela

Kaznena djela	Prijavljena kaznena djela			Razriješena k.d.			Naknadno otkrivena k.d.		
	Broj djela		+ - %	Broj djela		+ - %	Broj djela		+ - %
	2015.	2016.		2015.	2016.		2015.	2016.	
Ubojstvo	2		-100,0	2		-100,0	1		-100,0
Ubojstvo u pokušaju	6	3	-50,0	6	3	-50,0	5	2	-60,0
Teško ubojstvo	1	2	100,0	1	2	100,0			
Teško ubojstvo u pokušaju	1	2	100,0	1	2	100,0			
Usmrćenje									
Usmrćenje u pokušaju									
Prouzročenje smrti iz nehaja									
Teška tjelesna ozljeda	20	19	-5,0	20	19	-5,0	7	12	71,4
Ostalo	38	36	-5,3	36	36		5	4	-20,0
UKUPNO	68	62	-8,8	66	62	-6,1	18	18	

Usporedni prikaz koeficijenta razriješenosti kaznenih djela protiv života i tijela

Policajska postaja	Koeficijent razriješenosti			Koeficijent naknadne otkrivenosti		
	2015.	2016.	+ -	2015.	2016.	+ -
Ubojstvo	100,0		-100,0	100,0		-100,0
Ubojstvo u pokušaju	100,0	100,0		100,0	100,0	
Teško ubojstvo	100,0	100,0				
Teško ubojstvo u pokušaju	100,0	100,0				
Usmrćenje						
Usmrćenje u pokušaju						
Prouzročenje smrti iz nehaja						
Teška tjelesna ozljeda	100,0	100,0		100,0	100,0	
Ostalo	94,7	100,0	5,6	71,4	100,0	28,6
UKUPNO	97,1	100,0	3,0	90,0	100,0	10,0

2. 3. 2. Kaznena djela protiv spolne slobode i spolnog zlostavljanja i iskorištavanja djeteta

Kaznena djela	Prijavljena			Razriješena		Naknadno otkriveni			
	Ukupno	Zatečen	Nepoznat	Ukupno	%	Ukupno	%	Ran. razdoblja	% izvješ.
čl. 152. Spolni odnošaj bez pristanka	2			2	100,0				
čl. 153. Silovanje	2			2	100,0				
čl. 153./34 Silovanje (pokušaj)	2			2	100,0				
čl. 155. Bludne radnje	5		1	5	100,0	1	100,0		100,0
čl. 156. Spolno uznemiravanje									
čl. 158. Spolna zloupotreba djeteta	2			2	100,0				
čl. 159. Spolna zloupotreba djeteta									
čl. 160. Zadovoljavanje pohote pred djetetom									
čl. 161. Mamljenje djece za zadovoljavanje	7		1	7	100,0	1	100,0		100,0
čl. 162. Podvođenje djeteta									
čl. 163. Iskorištavanje djece za pornografiju	10			10	100,0				
čl. 164. Iskorištavanje djece za pornografske									
čl. 165. Upoznavanje djece s pornografijom	3			3	100,0				
UKUPNO (opći krininalitet)	33		2	33	100,0	2	100,0		100,0
Prostitucija									
UKUPNO	33		2	33	100,0	2	100,0		100,0

Usporedni prikaz kaznenih djela protiv spolne slobode i spolnog zlostavljanja i iskorištavanja djeteta

Kaznena djela	Prijavljena			Razriješena			Naknadno otkrivena		
	Broj djela		+-%	Broj djela		+-%	Broj djela		+-%
	2015.	2016.		2015.	2016.		2015.	2016.	
čl. 152. Spolni odnošaj bez pristanka	4	2	-50,0	4	2	-50,0			
čl. 153. Silovanje	4	2	-50,0	4	2	-50,0	1		-100,0
čl. 153./34 Silovanje (pokušaj)	2	2		2	2				
čl. 155. Bludne radnje	19	5	-73,7	19	5	-73,7	7	1	-85,7
čl. 156. Spolno uznemiravanje									
čl. 158. Spolna zloupotreba djeteta	26	2	-92,3	25	2	-92,0	9		-100,0
čl. 159. Spolna zloupotreba djeteta									
čl. 160. Zadovoljavanje pohote pred djetetom	7		-100,0	5		-100,0	2		-100,0
čl. 161. Mamljenje djece za zadovoljavanje	1	7	600,0	1	7	600,0	1	1	
čl. 162. Podvođenje djeteta									
čl. 163. Iskorištavanje djece za pornografiju	13	10	-23,1	13	10	-23,1	8		-100,0
čl. 164. Iskorištavanje djece za pornografske									
čl. 165. Upoznavanje djece s pornografijom	2	3	50,0	2	3	50,0			
UKUPNO (opći krininalitet)	78	33	-57,7	75	33	-56,0	28	2	-92,9
Prostitucija									
UKUPNO	78	33	-57,7	75	33	-56,0	28	2	-92,9

Usporedni prikaz koeficijenata razriješenosti kaznenih djela protiv spolne slobode i spolnog zlostavljanja i iskorištavanja djeteta

Kaznena djela	Koeficijent razriješenosti			Koeficijent naknadne otkrivenosti		
	2015.	2016.	+ -	2015.	2016.	+ -
čl. 152. Spolni odnošaj bez pristanka	100,0	100,0				
čl. 153. Silovanje	100,0	100,0		100,0		-100,0
čl. 153./34 Silovanje (pokušaj)	100,0	100,0				
čl. 155. Bludne radnje	100,0	100,0		100,0	100,0	
čl. 156. Spolno uznemiravanje						
čl. 158. Spolna zloupotreba djeteta	96,2	100,0	3,8	90,0		-90,0
čl. 159. Spolna zloupotreba djeteta						
čl. 160. Zadovoljavanje pohote pred djetetom	71,4		-71,4	50,0		-50,0
čl. 161. Mamljenje djece za zadovoljavanje	100,0	100,0		100,0	100,0	
čl. 162. Podvođenje djeteta						
čl. 163. Iskorištavanje djece za pornografiju	100,0	100,0		100,0		-100,0
čl. 164. Iskorištavanje djece za pornografske						
čl. 165. Upoznavanje djece s pornografijom	100,0	100,0				
UKUPNO (opći krininalitet)	96,2	100,0	3,8	90,3	100,0	9,7
Prostitucija						
UKUPNO	96,2	100,0	3,8	90,3	100,0	9,7

2. 3. 3. Kaznena djela protiv imovine

Kaznena djela	Prijavljena kaznena djela			Razriješena k.d.		Naknadno otkriveni			
	Ukupno	Zatečen	Nepoznat	Ukupno	%	Ukupno	%	Ran. razdoblja	% izvješt.
Krađe	285	11	265	77	27,0	57	21,5	3	20,4
Teške krađe	295	3	290	65	22,0	60	20,7	6	18,6
Razbojništva	12		10	5	41,7	3	30,0	1	20,0
Razbojničke krađe	4		4	3	75,0	3	75,0		75,0
Prijevare	68		56	55	80,9	43	76,8	2	73,2
Ostalo	174	2	156	77	44,3	59	37,8	4	35,3
UKUPNO	838	16	781	282	33,7	225	28,8	16	26,8

Usporedni prikaz kaznenih djela protiv imovine

Kaznena djela	Prijavljena k. d.			Razriješena k.d.			Naknadno otkrivena		
	Broj djela		+ - %	Broj djela		+ - %	Broj djela		+ - %
	2015.	2016.		2015.	2016.		2015.	2016.	
Krađe	296	285	-3,7	89	77	-13,5	81	57	-29,6
Teške krađe	358	295	-17,6	109	65	-40,4	98	60	-38,8
Razbojništva	12	12		9	5	-44,4	6	3	-50,0
Razbojničke krađe	3	4	33,3	3	3		2	3	50,0
Prijevare	37	68	83,8	25	55	120,0	13	43	230,8
Ostalo	137	174	27,0	55	77	40,0	42	59	40,5
UKUPNO	843	838	-0,6	290	282	-2,8	242	225	-7,0

Usporedni prikaz koeficijenta razriješenosti kaznenih djela protiv imovine

Polijska postaja	Koeficijent razriješenosti			Koeficijent naknadne otkrivenosti		
	2015.	2016.	+ -	2015.	2016.	+ -
Krađe	30,1	27,0	-3,1	28,1	21,5	-6,6
Teške krađe	30,4	22,0	-8,4	28,2	20,7	-7,6
Razbojništva	75,0	41,7	-33,3	66,7	30,0	-36,7
Razbojničke krađe	100,0	75,0	-25,0	100,0	75,0	-25,0
Prijevare	67,6	80,9	13,3	52,0	76,8	24,8
Ostalo	40,1	44,3	4,1	33,9	37,8	3,9
UKUPNO	34,4	33,7	-0,7	30,4	28,8	-1,6

Materijalna šteta kaznenih djela protiv imovine

Kaznena djela	Materijalna šteta		
	2015.	2016.	+ - %
Krađe	1.254.981	1.403.842	11,9
Teške krađe	3.165.033	2.311.139	-27,0
Razbojništva	76.584	34.090	-55,5
Razbojničke krađe	9.640	2.318	-76,0
Prijevare	640.691	781.397	22,0
Ostalo	1.166.790	1.507.040	29,2
UKUPNO	6.313.719	6.039.826	-4,3

Kaznena djela teških krađa

Kaznena djela	Prijavljena kaznena djela			Razriješena k.d.		Naknadno otkriveni			
	Ukupno	Zatečeni	Nepoznat	Ukupno	%	Ukupno	%	Ran. razdoblja	% izvješt.
UKUPNO PROVALNE KRAĐE	255	2	251	53	20,8	49	19,5	5	17,5
UKUPNO DRSKE KRAĐE	6		6	1	16,7	1	16,7		16,7
Teške krađe vozila	1		1						
Ostale teške krađe	34	1	33	11	32,4	10	30,3	1	30,3
UKUPNO	295	3	290	65	22,0	60	20,7	6	18,6

Usporedni prikaz kaznenih djela teških krađa

Kaznena djela	Prijavljena kaznena djela			Razriješena k.d.			Naknadno otkrivena k.d.		
	Broj djela		+ - %	Broj djela		+ - %	Broj djela		+ - %
	2015.	2016.		2015.	2016.		2015.	2016.	
UKUPNO PROVALNE KRAĐE	314	255	-18,8	97	53	-45,4	91	49	-46,2
UKUPNO DRSKE KRAĐE	10	6	-40,0	5	1	-80,0	3	1	-66,7
Teške krađe vozila		1							
Ostale teške krađe	34	34		6	10	66,7	3	9	200,0
UKUPNO	358	295	-17,6	108	64	-40,7	97	59	-39,2

Kaznena djela teških krađa po policijskim postajama

Policijska postaja	Prijavljena kaznena djela			Razriješena		Naknadno otkriveni			
	Ukupno	Zatečeni	Nepoznat	Ukupno	%	Ukupno	%	Ran. razdoblja	% izvješt.
PP VUKOVAR	78		78	20	25,6	20	25,6	2	23,1
PP ILOK	6		6						
PP TOVARNIK	4		4	1	25,0	1	25,0		25,0
PP VINKOVCI	146	3	143	25	17,1	22	15,4	3	13,3
PP OTOK	13		13	1	7,7	1	7,7		7,7
PP ŽUPANJA	38		37	14	36,8	13	35,1	1	32,4
PP VRBANJA	10		9	4	40,0	3	33,3		33,3
PGP BAJAKOVO									
PPRP VINKOVCI									
UKUPNO	295	3	290	65	22,0	60	20,7	6	18,6

Usporedni prikaz kaznenih djela teških krađa po policijskim postajama

Provalne krađe u	Prijavljena kaznena djela			Razriješena k.d.			Naknadno otkrivena k.d.		
	Broj djela		+ - %	Broj djela		+ - %	Broj djela		+ - %
	2015.	2016.		2015.	2016.		2015.	2016.	
Kuće i stanove	65	69	6,2	17	13	-23,5	17	12	-29,4
Motorna vozila	20	28	40,0	7	2	-71,4	7	2	-71,4
Trgovine	32	26	-18,8	11	8	-27,3	11	8	-27,3
Kioske	11	3	-72,7	6	3	-50,0	6	2	-66,7
Ugostiteljske objekte	17	6	-64,7	11	4	-63,6	11	3	-72,7
Dječje vrtiće i škole	2	1	-50,0	1	1		1	1	
Ostale objekte	167	122	-26,9	44	22	-50,0	44	21	-52,3
UKUPNO	314	255	-18,8	97	54	-44,3	97	50	-48,5

Usporedni prikaz koeficijenta razriješenosti kaznenih djela teških krađa

Policijska postaja	Koeficijent razriješenosti			Koeficijent naknadne otkrivenosti		
	2015.	2016.	+ -	2015.	2016.	+ -
PP VUKOVAR	36,9	25,6	-11,3	31,7	25,6	-6,0
PP ILOK	22,2		-22,2	22,2		-22,2
PP TOVARNIK	20,0	25,0	5,0	20,0	25,0	5,0
PP VINKOVCI	23,7	17,1	-6,5	21,8	15,4	-6,4
PP OTOK	41,7	7,7	-34,0	41,7	7,7	-34,0
PP ŽUPANJA	50,0	36,8	-13,2	48,9	35,1	-13,8
PP VRBANJA	35,7	40,0	4,3	35,7	33,3	-2,4
PGP BAJAKOVO						
PPRP VINKOVCI						
UKUPNO	30,4	22,0	-8,4	28,2	20,7	-7,6

Kaznena djela teških krađa provaljivanjem

Provalne krađe u	Prijavljena kaznena djela			Razriješena k.d.		Naknadno otkriveni			
	Ukupno	Zatečeni	Nepoznat	Ukupno	%	Ukupno	%	Ran. razdoblja	% izvješt.
Kuće i stanove	69		68	13	18,8	12	17,6	3	13,2
Motorna vozila	28		28	2	7,1	2	7,1	1	3,6
Trgovine	26		26	8	30,8	8	30,8		30,8
Kioske	3	1	2	3	100,0	2	100,0		100,0
Ugostiteljske objekte	6	1	5	4	66,7	3	60,0		60,0
Dječje vrtiće i škole	1		1	1	100,0	1	100,0		100,0
Ostale objekte	122		121	22	18,0	21	17,4	1	16,5
UKUPNO	255	2	251	54	21,2	50	19,9	6	17,5

Usporedni prikaz kaznenih djela krađa provaljivanjem

Provalne krađe u	Prijavljena kaznena djela			Razriješena k.d.			Naknadno otkrivena k.d.		
	Broj djela		+ - %	Broj djela		+ - %	Broj djela		+ - %
	2015.	2016.		2015.	2016.		2015.	2016.	
Kuće i stanove	65	69	6,2	17	13	-23,5	17	12	-29,4
Motorna vozila	20	28	40,0	7	2	-71,4	7	2	-71,4
Trgovine	32	26	-18,8	11	8	-27,3	11	8	-27,3
Kioske	11	3	-72,7	6	3	-50,0	6	2	-66,7
Ugostiteljske objekte	17	6	-64,7	11	4	-63,6	11	3	-72,7
Dječje vrtiće i škole	2	1	-50,0	1	1		1	1	
Ostale objekte	167	122	-26,9	44	22	-50,0	44	21	-52,3
UKUPNO	314	255	-18,8	97	54	-44,3	97	50	-48,5

Usporedni prikaz koeficijenta razriješenosti kaznenih djela teških krađa provaljivanjem

Kaznena djela	Koeficijent razriješenosti			Koeficijent naknadne otkrivenosti		
	2015	2016	+ -	2015	2016	+ -
Kuće i stanove	26,2	18,8	-7,3	26,2	17,6	-8,5
Motorna vozila	35,0	7,1	-27,9	35,0	7,1	-27,9
Trgovine	34,4	30,8	-3,6	37,9	30,8	-7,2
Kioske	54,5	100,0	45,5	54,5	100,0	45,5
Ugostiteljske objekte	64,7	66,7	2,0	64,7	60,0	-4,7
Dječje vrtiće i škole	50,0	100,0	50,0	100,0	100,0	
Ostale objekte	26,3	18,0	-8,3	26,7	17,4	-9,3
UKUPNO	30,9	21,2	-9,7	31,5	19,9	-11,6

Kaznena djela krađa i neovlaštenih uporaba cestovnih motornih vozila

Kaznena djela		Prijavljena kaznena djela			Razriješena k.d.		Naknadno otkriveni			
		Ukupno	Zatečeni	Nepoznat	Ukupno	%	Ukupno	%	Ran. razdoblja	% izvješt.
Dovršena	Krađe motornih vozila	1		1	1	100,0	1	100,0		100,0
	Teške krađe motornih vozila	1		1						
	Neovlaštena uporaba mot. voz.	6		5	3	50,0	2	40,0		40,0
	UKUPNO	8		7	4	50,0	3	42,9		42,9
Pokušaji	Krađe motornih vozila									
	Teške krađe motornih vozila									
	Neovlaštena uporaba mot. voz.									
	UKUPNO									
SVEUKUPNO		8		7	4	50,0	3	42,9		42,9
Pronađena motorna vozila		84								

Usporedni prikaz krađa i neovlaštenih uporaba cestovnih motornih vozila

Kaznena djela		Prijavljena kaznena djela			Razriješena k.d.			Naknadno otkrivena k.d.		
		Broj djela		+ - %	Broj djela		+ - %	Broj djela		+ - %
		2015.	2016.		2015.	2016.		2015.	2016.	
Dovršena	Krađe motornih vozila	1	1			1			1	
	Teške krađe motornih vozila		1							
	Neovlaštena uporaba mot. voz.	1	6	500,0	1	3	200,0	1	2	100,0
	UKUPNO	2	8	300,0	1	4	300,0	1	3	200,0
Pokušaji	Krađe motornih vozila									
	Teške krađe motornih vozila									
	Neovlaštena uporaba mot. voz.									
	UKUPNO									
SVEUKUPNO		2	8	300,0	1	4	300,0	1	3	200,0
Pronađena motorna vozila		98	84							

Usporedni prikaz koeficijenta razriješenosti krađa i neovlaštenih uporaba cestovnih motornih vozila

Kaznena djela		Koeficijent razriješenost			Koeficijent naknadne otkrivenosti		
		2015.	2016.	+ -	2015.	2016.	+ -
Dovršena	Krađe motornih vozila		100,0	100,0		100,0	100,0
	Teške krađe motornih vozila						
	Neovlaštena uporaba mot. voz.	100,0	300,0	200,0	100,0	40,0	-60,0
	UKUPNO	50,0	200,0	150,0	50,0	42,9	-7,1
Pokušaji	Krađe motornih vozila						
	Teške krađe motornih vozila						
	Neovlaštena uporaba mot. voz.						
	UKUPNO						
SVEUKUPNO		50,0	200,0	150,0	50,0	42,9	-7,1
Pronađena motorna vozila		98	84	-14			

Rasprostranjenost krađa i neovlaštenih uporaba cestovnih motornih vozila

Policajska postaja	Prijavljena kaznena djela				Razriješena		Naknadno otkriveni			
	Ukupno	Zatečeni		Nepoznat	Ukupno	%	Ukupno	%	Ran. razdoblja	% izvješt.
		UH	OP							
PP VUKOVAR										
PP ILOK	1			2						
PP TOVARNIK	2			1						
PP VINKOVCI	2		1	2	2	100,0	1	50,0		50,0
PP OTOK	1			1	1	100,0	1	100,0		100,0
PP ŽUPANJA	2			1	1	50,0	1	100,0		100,0
PP VRBANJA										
PGP BAJAKOVO										
PPRP VINKOVCI										
UKUPNO	8		1	7	4	50,0	3	42,9		42,9

Usporedni prikaz rasprostranjenosti krađa i neovlaštenih uporaba cestovnih motornih vozila

Polijska postaja	Prijavljena kaznena djela			Razriješena k.d.			Naknadno otkrivena k.d.		
	Broj djela		+ - %	Broj djela		+ - %	Broj djela		+ - %
	2015.	2016.		2015.	2016.		2015.	2016.	
PP VUKOVAR									
PP ILOK		2							
PP TOVARNIK		1							
PP VINKOVCI	2	2		1	2	100,0	1	1	
PP OTOK		1			1			1	
PP ŽUPANJA		2			1			1	
PP VRBANJA									
PGP BAJAKOVO									
PPRP VINKOVCI									
UKUPNO	2	8	300,0	1	4	300,0	1	3	200,0

Kaznena djela razbojništava

Razbojništva	Prijavljena kaznena djela			Razriješena k.d.		Naknadno otkriveni			
	Ukupno	Zatečeni	Nepoznat	Ukupno	%	Ukupno	%	Ran. razdoblja	% izvješt.
Pošte									
Banke									
Mjenjačnice									
Kuće i stanove	3		2	1	33,3				
Trgovine	5		5	1	20,0	1	20,0		20,0
Benzinske crpke									
Kioske									
Stambene zgrade									
Otvoreni prostor	2		2						
Kladionice				1		1			
Ostalo	2		1	2	100,0	1	100,0	1	100,0
UKUPNO	12		10	5	41,7	3	30,0	1	30,0

Usporedni prikaz rasprostranjenosti razbojništava

Razbojništva	Prijavljena kaznena djela			Razriješena k.d.			Naknadno otkrivena k.d.		
	Broj djela		+ - %	Broj djela		+ - %	Broj djela		+ - %
	2015.	2016.		2015.	2016.		2015.	2016.	
Pošte									
Banke									
Mjenjačnice	2		-100,0	1		-100,0	1	-100,0	
Kuće i stanove	2	3	50,0	2	1	-50,0			
Trgovine	2	5	150,0	2	1	-50,0	2	1	-50,0
Benzinske crpke	1		-100,0						
Kioske									
Stambene zgrade									
Otvoreni prostor	1	2	100,0	1		-100,0	1	-100,0	
Kladionice	1		-100,0	1	1		1		
Ostalo	3	2	-33,3	2	2		2	1	-50,0
UKUPNO	12	12		9	5	-44,4	6	3	-50,0

Usporedni prikaz koeficijenta razriješenosti kaznenih djela razbojništva

Polijska postaja	Koeficijent razriješenosti			Koeficijent naknadne otkrivenosti		
	2015.	2016.	+ -	2015.	2016.	+ -
Pošte						
Banke						
Mjenjačnice	50,0		-50,0	50,0		-50,0
Kuće i stanove	100,0	33,3	-66,7			
Trgovine	100,0	20,0	-80,0	100,0	20,0	-80,0
Benzinske crpke						
Kioske						
Stambene zgrade						
Otvoreni prostor	100,0		-100,0	100		-100
Kladionice	100,0		-100,0			
Ostalo	66,7	100,0	33,3	66,7	100,0	33,3
UKUPNO	75,0	41,7	-33,3	66,7	30,0	-36,7

Rasprostranjenost razbojništva po policijskim postajama

Polijska postaja	Prijavljena kaznena djela			Razriješena		Naknadno otkriveni			
	Ukupno	Zatečeni	Nepoznat	Ukupno	%	Ukupno	%	Ran. razdoblja	% izvješt.
PP VUKOVAR	2		1	2	100,0	1	100,0	1	
PP ILOK									
PP TOVARNIK									
PP VINKOVCI	9		8	3	33,3	2	25,0		25,0
PP OTOK									
PP ŽUPANJA									
PP VRBANJA	1		1						
PGP BAJAKOVO									
PPRP VINKOVCI									
UKUPNO	12		10	5	41,7	3	30,0	1	20,0

Usporedni prikaz rasprostranjenosti razbojništva

Polijska postaja	Prijavljena kaznena djela			Razriješena k.d.			Naknadno otkrivena k.d.		
	Broj djela		+ - %	Broj djela		+ - %	Broj djela		+ - %
	2015.	2016.		2015.	2016.		2015.	2016.	
PP VUKOVAR	4	2	-50,0	4	2	-50,0	3	1	-66,7
PP ILOK	2		-100,0	1		-100,0			
PP TOVARNIK									
PP VINKOVCI	4	9	125,0	3	3		2	2	
PP OTOK									
PP ŽUPANJA	2		-100,0	1		-100,0	1		-100,0
PP VRBANJA		1							
PGP BAJAKOVO									
PPRP VINKOVCI									
UKUPNO	12	12		9	5	-44,4	6	3	-50,0

Usporedni prikaz koeficijenta rasprostranjenosti razbojništva po policijskim postajama

Policijska postaja	Koeficijent razriješenosti			Koeficijent naknadne otkrivenosti		
	2015.	2016.	+ -	2015.	2016.	+ -
PP VUKOVAR	100,0	100,0		100,0	100,0	
PP ILOK	50,0		-50,0			
PP TOVARNIK						
PP VINKOVCI	75,0	33,3	-41,7	66,7	25,0	-41,7
PP OTOK						
PP ŽUPANJA	50,0		-50,0	50,0		-50,0
PP VRBANJA						
PGP BAJAKOVO						
PPRP VINKOVCI						
UKUPNO	75,0	41,7	-33,3	66,7	30,0	-36,7

Kaznena djela krađa

Krađe	Prijavljena kaznena djela			Razriješena k.d.		Naknadno otkriveni			
	Ukupno	Zatečeni	Nepoznat	Ukupno	%	Ukupno	%	Ran. razdoblja	% izvješt.
Iz kuća i stanova	33		31	8	24,2	6	19,4		19,4
Iz i sa motornih vozila	42		42	2	4,8	2	4,8		4,8
Iz trgovina	10	1	7	5	50,0	2	28,6		28,6
Iz ureda									
Iz ugostiteljskih objekata	6		6	1	16,7	1	16,7		16,7
Iz škola	2		2						
Motornih vozila	1		1	1	100,0	1	100,0		100,0
Bicikla	18	1	17	4	22,2	3	17,6		17,6
Iz džepova i torbica									
Iz ostalih objekata	173	9	159	56	32,4	42	26,4	3	26,4
UKUPNO	285	11	265	77	27,0	57	21,5	3	20,4

Usporedni prikaz kaznenih djela krađa

Krađe	Prijavljena kaznena djela			Razriješena k.d.			Naknadno otkrivena k.d.		
	Broj djela		+ - %	Broj djela		+ - %	Broj djela		+ - %
	2015.	2016.		2015.	2016.		2015.	2016.	
Iz kuća i stanova	20	33	65,0	3	8	166,7	2	6	200,0
Iz i sa motornih vozila	22	42	90,9	2	2		2	2	
Iz trgovina	15	10	-33,3	8	5	-37,5	7	2	-71,4
Iz ureda	1		-100,0	1		-100,0	1		-100,0
Iz ugostiteljskih objekata	7	6	-14,3	2	1	-50,0	2	1	-50,0
Iz škola	2	2							
Motornih vozila	1	1			1			1	
Bicikla	9	18	100,0	1	4	300,0	1	3	200,0
Iz džepova i torbica									
Iz ostalih objekata	219	173	-21,0	72	56	-22,2	66	42	-36,4
UKUPNO	296	285	-3,7	89	77	-13,5	81	57	-29,6

Usporedni prikaz koeficijenta razriješenosti kaznenih djela krađa

Policajska postaja	Koeficijent razriješenosti			Koeficijent naknadne otkrivenosti		
	2015.	2016.	+ -	2015.	2016.	+ -
Iz kuća i stanova	15,0	24,2	9,2	10,5	19,4	8,9
Iz i sa motornih vozila	9,1	4,8	-4,3	9,1	4,8	-4,3
Iz trgovina	53,3	50,0	-3,3	50,0	28,6	-21,4
Iz ureda	100,0			100,0		
Iz ugostiteljskih objekata	28,6	16,7	-11,9	28,6	16,7	-11,9
Iz škola						
Motornih vozila		100,0	100,0		100,0	100,0
Bicikla	11,1	22,2	11,1	11,1	17,6	6,5
Iz džepova i torbica						
Iz ostalih objekata	32,9	32,4	-0,5	31,0	26,4	-4,6
UKUPNO	30,1	27,0	-3,1	28,1	21,5	-6,6

Kaznena djela krađe po policijskim postajama

Policajska postaja	Prijavljena kaznena djela			Razriješena		Naknadno otkriveni			
	Ukupno	Zatečeni	Nepoznat	Ukupno	%	Ukupno	%	Ran. razdoblja	% izvješt.
PP VUKOVAR	34	1	32	19	55,9	17	53,1	1	53,1
PP ILOK	6		6						
PP TOVARNIK	8		7	2	25,0	1	14,3		14,3
PP VINKOVCI	166	3	157	31	18,7	22	14,0	1	14,0
PP OTOK	17	2	15	4	23,5	2	13,3		13,3
PP ŽUPANJA	41	2	39	16	39,0	14	35,9	1	35,9
PP VRBANJA	12	3	9	4	33,3	1	11,1		11,1
PGP BAJAKOVO	1			1	100,0				
PPRP VINKOVCI									
UKUPNO	285	11	265	77	27,0	57	21,5	3	20,4

Usporedni prikaz kaznena djela krađa po policijskim postajama

Policajska postaja	Prijavljena kaznena djela			Razriješena k.d.			Naknadno otkrivena k.d.		
	Broj djela		+ - %	Broj djela		+ - %	Broj djela		+ - %
	2015.	2016.		2015.	2016.		2015.	2016.	
PP VUKOVAR	49	34	-30,6	18	19	5,6	16	17	6,3
PP ILOK	7	6	-14,3						
PP TOVARNIK	10	8	-20,0	1	2	100,0	1	1	
PP VINKOVCI	137	166	21,2	28	31	10,7	25	22	-12,0
PP OTOK	15	18	20,0	5	5		5	2	-60,0
PP ŽUPANJA	57	41	-28,1	33	16	-51,5	31	14	-54,8
PP VRBANJA	21	12	-42,9	4	4		3	1	-66,7
PGP BAJAKOVO	1	1		1	1		1		-100,0
PPRP VINKOVCI									
UKUPNO	296	285	-3,7	89	77	-13,5	81	57	-29,6

Usporedni prikaz koeficijenta razriješenosti kaznenih djela krađa po policijskim postajama

Policijska postaja	Koeficijent razriješenosti			Koeficijent naknadne otkrivenosti		
	2015.	2016.	+ -	2015.	2016.	+ -
PP VUKOVAR	36,7	55,9	19,1	34,0	53,1	19,1
PP ILOK						
PP TOVARNIK	10,0	25,0	15,0	10,0	14,3	4,3
PP VINKOVCI	20,4	18,7	-1,8	18,7	14,0	-4,6
PP OTOK	33,3	27,8	-5,6	26,7	13,3	-13,3
PP ŽUPANJA	57,9	39,0	-18,9	56,4	35,9	-20,5
PP VRBANJA	19,0	33,3	14,3	15,0	11,1	-3,9
PGP BAJAKOVO						
PPRP VINKOVCI						
UKUPNO	30,1	27,0	-3,1	28,1	21,5	-6,6

Kretanje pojedinih vrsta imovinskog kriminaliteta

Mjesec	Razbojništva			
	Usporedno		Ažurirani zbirni niz	
	2015.	2016.	2015.	2016.
Siječanj	2	2	2	2
Veljača		2	2	4
Ožujak	4		6	4
Travanj		1	6	5
Svibanj		1	6	6
Lipanj	1	1	7	7
Srpanj	2		9	7
Kolovoz	1		10	7
Rujan		1	10	8
Listopad	1		11	8
Studenj		2	11	10
Prosinac	1	2	12	12

Mjesec	Provalne krađe			
	Usporedno		Ažurirani zbirni niz	
	2015.	2016.	2015.	2016.
Siječanj	23	25	23	25
Veljača	26	25	49	50
Ožujak	32	23	81	73
Travanj	26	17	107	90
Svibanj	27	15	134	105
Lipanj	27	10	161	115
Srpanj	35	24	196	139
Kolovoz	23	16	220	155
Rujan	18	18	239	173
Listopad	18	24	257	197
Studenj	20	17	277	214
Prosinac	36	41	314	253

Mjesec	Drške krađe			
	Usporedno		Ažurirani zbirni niz	
	2015.	2016.	2015.	2016.
Siječanj	1		1	
Veljača	1	2	2	2
Ožujak	3		5	2
Travanj	1		6	2
Svibanj			6	2
Lipanj	1		7	2
Srpanj	2		9	2
Kolovoz	1	2	10	4
Rujan		1	10	5
Listopad			10	5
Studenj			10	5
Prosinac		1	10	6

Mjesec	Krađe i oduzimanje vozila			
	Usporedno		Ažurirani zbirni niz	
	2015.	2016.	2015.	2016.
Siječanj				
Veljača				
Ožujak				
Travanj		1		1
Svibanj				1
Lipanj		1		2
Srpanj				2
Kolovoz	1	1	1	3
Rujan	1	2	2	5
Listopad		2	2	7
Studenj			2	7
Prosinac		1	2	8

Mjesec	Krađe			
	Usporedno		Ažurirani zbirni niz	
	2015.	2016.	2015.	2016.
Siječanj	8	16	8	16
Veljača	15	20	23	36
Ožujak	21	25	44	61
Travanj	21	24	65	85
Svibanj	21	27	86	112
Lipanj	21	27	107	139
Srpanj	35	21	142	160
Kolovoz	33	21	175	181
Rujan	29	30	204	211
Listopad	29	35	233	246
Studenj	22	18	255	264
Prosinac	31	21	296	285

Mjesec	Džepne krađe			
	Usporedno		Ažurirani zbirni niz	
	2015.	2016.	2015.	2016.
Siječanj				
Veljača				
Ožujak				
Travanj				
Svibanj				
Lipanj				
Srpanj				
Kolovoz				
Rujan				
Listopad				
Studenj				
Prosinac				

2. 3. 4. Kaznena djela protiv okoliša

Kaznena djela protiv okoliša	Prijavljena kaznena djela			Razriješena k.d.		Naknadno otkriveni			
	Ukupno	Zatečeni	Nepoznat	Ukupno	%	Ukupno	%	Ran. razdoblja	% izvješt.
Čl. 193. Onečišćenje okoliša									
Čl. 196. Ugrožavanje okoliša otpadom									
Čl. 200. Uništavanje zaštićenih prirodnih vrijednosti									
Čl. 201. Uništavanje staništa									
Čl. 202. Trgovanje zaštićenim prirodnim vrijednostima									
Čl. 204. Protuzakoniti lov i ribolov	5		4	1	20,0				
Čl. 205. Ubijanje ili mučenje životinja	2		1	2	100,0	1	100,0		100,0
Čl. 209. Pustošenje šuma									
Ukupno - opći kriminalitet	7		5	3	42,9	1	20,0		20,0
Čl. 211. Protupravna eksploatacija rudnog blaga									
Čl. 212. Protupravna gradnja									
Ukupno - gospodarski kriminalitet									
UKUPNO	7		5	3	42,9	2	40,0		40,0

Usporedni prikaz kaznenih djela protiv okoliša

Kaznena djela protiv okoliša	Prijavljena kaznena djela			Razriješena k.d.			2016. % od ukupno prijavljenih
	Broj djela		+ - %	Broj djela		+ - %	
	2015.	2016.		2015.	2016.		
Čl. 193. Onečišćenje okoliša							
Čl. 196. Ugrožavanje okoliša otpadom							
Čl. 200. Uništavanje zaštićenih prirodnih vrijednosti							
Čl. 201. Uništavanje staništa							
Čl. 202. Trgovanje zaštićenim prirodnim vrijednostima							
Čl. 204. Protuzakoniti lov i ribolov	6	5	-16,7		1		71,4
Čl. 205. Ubijanje ili mučenje životinja	6	2	-66,7	5	2	-60,0	28,6
Čl. 209. Pustošenje šuma							
Ukupno - opći kriminalitet	12	7	-41,7	5	3	-40,0	100,0
Čl. 211. Protupravna eksploatacija rudnog blaga							
Čl. 212. Protupravna gradnja							
Ukupno - gospodarski kriminalitet							
UKUPNO	12	7	-41,7	5	3	-40,0	100,0

Rasprostranjenost kaznenih djela protiv okoliša

Policajska postaja	Prijavljena kaznena djela			Razriješena k.d.			2016. % od ukupno prijavljenih	Materijalna šteta 2016.
	Broj djela		+ - %	Broj djela		+ - %		
	2015.	2016.		2015.	2016.			
PP VUKOVAR	2		-100,0	2		-100,0		
PP ILOK	1		-100,0					
PP TOVARNIK								
PP VINKOVCI	5		-100,0	3		-100,0		
PP OTOK	2	3	50,0		1		42,9	44.230
PP ŽUPANJA	2	3	50,0		2		42,9	13.000
PP VRBANJA		1					14,3	
PGP BAJAKOVO								
PPRP VINKOVCI								
UKUPNO	12	7	-41,7	5	3	-40,0	100,0	57.230

2. 3. 5. Kaznena djela protiv opće sigurnosti

Kaznena djela	Prijavljena kaznena djela			Razriješena k.d.		Naknadno otkriveni			
	Ukupno	Zatečeni	Nepoznat	Ukupno	%	Ukupno	%	Ran. razdoblja	% izvješt.
Čl. 215. Dovođenje u opasnost života i imovine	6		4	4	66,7	2	50,0		50,0
Čl. 216. Uništenje ili oštećenje javnih naprava									
Čl. 217. Uništenje ili oštećenje zaštitnih naprava na radu									
Čl. 218. Uništenje, oštećenje ili zlouporaba znakova za									
Čl. 220. Rukovanje općeopasnim tvarima									
Čl. 221. Opasno izvođenje građevinskih radova									
Čl. 222. Teška kaznena djela protiv opće sigurnosti									
UKUPNO	6		4	4	66,7	2	50,0		50,0

Usporedni prikaz kaznenih djela protiv opće sigurnosti

Kaznena djela	Prijavljena kaznena djela			Razriješena k.d.			Naknadno otkrivena k.d.		
	Broj djela		+ - %	Broj djela		+ - %	Broj djela		+ - %
	2015.	2016.		2015.	2016.		2015.	2016.	
Čl. 215. Dovođenje u opasnost života i imovine	11	6	-45,5	9	4	-55,6	5	2	-60,0
Čl. 216. Uništenje ili oštećenje javnih naprava									
Čl. 217. Uništenje ili oštećenje zaštitnih naprava na radu									
Čl. 218. Uništenje, oštećenje ili zlouporaba znakova za									
Čl. 220. Rukovanje općeopasnim tvarima									
Čl. 221. Opasno izvođenje građevinskih radova									
Čl. 222. Teška kaznena djela protiv opće sigurnosti									
UKUPNO	11	6	-45,5	9	4	-55,6	5	2	-60,0

Rasprostranjenost kaznenih djela protiv opće sigurnosti

Policajska postaja	Prijavljena kaznena djela			Razriješena k.d.			2016. % od ukupno prijavljenih	Materijalna šteta 2016.
	Broj djela		+ - %	Broj djela		+ - %		
	2015.	2016.		2015.	2016.			
PP VUKOVAR	4	2	-50,0	3	1	-66,7	33,3	
PP ILOK								
PP TOVARNIK								
PP VINKOVCI	4	2	-50,0	3	2	-33,3	33,3	70.000
PP OTOK	1		-100,0	1		-100,0		
PP ŽUPANJA	2	2		2	1	-50,0	33,3	241.614
PP VRBANJA								
PGP BAJAKOVO								
PPRP VINKOVCI								
UKUPNO	11	6	-45,5	9	4	-55,6	100,0	311.614

2. 4. Kaznena djela terorizma i ekstremnog nasilja i ratnih zločina

Usporedni prikaz kaznena djela terorizma i ekstremnog nasilja

Kaznena djela	Prijavljena kaznena djela			Razriješena k.d.			2016. % od ukupno prijavljenih
	Broj djela		+ - %	Broj djela		+ - %	
	2015.	2016.		2015.	2016.		
Čl. 99. Javno poticanje na terorizam							
Čl. 324. Izazivanje nereda		1					
Čl. 325. Javno poticanje na nasilje i mržnju	3	3		3	2	-33,3	60,0
Čl. 333. Povreda slobode odlučivanja birača							
Čl. 349. Povreda ugleda RH	5	1	-80,0	4	1	-75,0	20,0
Čl. 356. Povreda ugleda strane države i							
Čl. 337. Uništenje i krivotvorenje izbornih isprava	1		-100,0	1		-100,0	
UKUPNO	9	5	-44,4	8	4	-50,0	100,0

Rasprostranjenost kaznena djela terorizma i ekstremnog nasilja

Polijska postaja	Prijavljena kaznena djela			Razriješena k.d.			2016. % od ukupno prijavljenih
	Broj djela		+ - %	Broj djela		+ - %	
	2015.	2016.		2015.	2016.		
PP VUKOVAR	5	3	-40,0	4	2	-50,0	60,0
PP ILOK							
PP TOVARNIK	1		-100,0	1		-100,0	
PP VINKOVCI	3	2	-33,3	3	2	-33,3	40,0
PP OTOK							
PP ŽUPANJA							
PP VRBANJA							
PGP BAJAKOVO							
PPRP VINKOVCI							
UKUPNO	9	5	-44,4	8	4	-50,0	100,0

Usporedni prikaz kaznenih djela ratnih zločina

Kaznena djela	Prijavljena kaznena djela			Razriješena k.d.			2016. % od ukupno prijavljenih
	Broj djela		+ - %	Broj djela		+ - %	
	2015.	2016.		2015.	2016.		
Čl. 91. Ratni zločin	9		-100,0	9		-100,0	
Čl. 96. Odgovornost zapovjednika							
UKUPNO	9		-100,0	9		-100,0	

Usporedni prikaz kaznenih djela ratnih zločina po policijskim postajama

Policijske postaje	Prijavljena kaznena djela			Razriješena k.d.			2016. % od ukupno prijavljenih
	Broj djela		+ - %	Broj djela		+ - %	
	2015.	2016.		2015.	2016.		
PP VUKOVAR	9		-100,0	9		-100,0	
PP ILOK							
PP TOVARNIK							
PP VINKOVCI							
PP OTOK							
PP ŽUPANJA							
PP VRBANJA							
PGP BAJAKOVO							
PPRP VINKOVCI							
UKUPNO	9		-100,0	9			

2. 5. Organizirani kriminalitet

Kaznena djela	Prijavljena kaznena djela			Razriješena k.d.		Naknadno otkriveni			
	Ukupno	Zatečeni	Nepoznat	Ukupno	%	Ukupno	%	Ran. razdoblja	% izvješt.
Či. 105. Ropstvo (osim ako je na štetu djeteta)									
Či. 106. Trgovanje ljudima (osim ako je na štetu djeteta)									
Či. 107. Trgovanje dijelovima ljudskog tijela i ljudskim									
Či. 137. Otmica (osim st.2. ako je na štetu djeteta)									
Či. 157. Prostitucija									
Či. 243. Iznuda	7		4	5	71,4	2	50,0		50,0
Či. 274. Krivotvorenje novca	16		16	4	25,0	4	25,0		25,0
Či. 275. Krivotvorenje vrijednosnih papira									
Či. 276. Krivotvorenje znakova za vrijednost									
Či. 283. Izrada, nabavljanje, posjedovanje, prodaja ili davanje									
Či. 320. Nedožvoljeno obavljanje istraživačkih radova i pr.									
Či. 323. Protupravna naplata									
Či. 326. Protuzakonito ulaznje, kretanje i boravak u RH	31	29	1	31	100,0	1	100,0		100,0
Či. 328. Zločinačko udruženje	4		2	4	100,0	2	100,0		100,0
Či. 329. Počinjenje kaznenog djela u sastavu zločinačkog udruženja									
Či. 331. Nedož. posjedovanje, izrada i nabavljanje oružja i ekspl. stvari	17	6	4	17	100,0	4	100,0		100,0
Či. 242. Lihvarski ugovor	57		57	57	100,0	57	100,0		100,0
Či. 237. Nedožvoljene igre na sreću	1	1		1	100,0	1			
UKUPNO	133	36	84	119	89,5	70	83,3		83,3

Usporedni prikaz kaznenih djela organiziranog kriminaliteta

Kaznena djela	Prijavljena kaznena djela			Razriješena k.d.			2016. % od ukupno prijavljenih
	Broj djela		+ - %	Broj djela		+ - %	
	2015.	2016.		2015.	2016.		
Čl. 105. Ropstvo (osim ako je na štetu djeteta)							
Čl. 106. Trgovanje ljudima (osim ako je na štetu djeteta)							
Čl. 107. Trgovanje dijelovima ljudskog tijela i ljudskim							
Čl. 137. Otmica (osim st.2. ako je na štetu djeteta)							
Čl. 157. Prostitucija							
Čl. 243. Iznuda	4	7	75,0	4	5	25,0	5,3
Čl. 274. Krivotvorenje novca	17	16	-5,9	11	4	-63,6	12,0
Čl. 275. Krivotvorenje vrijednosnih papira							
Čl. 276. Krivotvorenje znakova za vrijednost							
Čl. 283. Izrada, nabavljanje, posjedovanje, prodaja ili davanje							
Čl. 320. Nedožvoljeno obavljanje istraživačkih radova i pr.							
Čl. 323. Protupravna naplata							
Čl. 326. Protuzakonito ulaženje, kretanje i boravak u RH	25	31	24,0	24	31	29,2	23,3
Čl. 328. Zločinačko udruženje		4			4		3,0
Čl. 329. Počinjenje kaznenog djela u sastavu zločinačkog							
Čl. 331. Nedožvoljeno posjedovanje, izrada i nabavljanje	22	17	-22,7	22	17	-22,7	12,8
Čl. 242. Lihvarski ugovor		57			57		
Čl. 237. Nedožvoljene igre na sreću		1			1		
UKUPNO	70	133	90,0	63	119	88,9	100,0

Rasprostranjenost kaznenih djela organiziranog kriminaliteta po policijskim postajama

Policijska postaja	Prijavljena kaznena djela			Razriješena k.d.			2016. % od ukupno prijavljenih	Materijalna šteta 2016.
	Broj djela		+ - %	Broj djela		+ - %		
	2015.	2016.		2015.	2016.			
PP VUKOVAR	21	10	-52,4	20	9	-55,0	7,5	760
PP ILOK	4	3	-25,0	4	3	-25,0	2,3	
PP TOVARNIK	12	6	-50,0	11	6	-45,5	4,5	
PP VINKOVCI	15	22	46,7	11	9	-18,2	16,5	8.855
PP OTOK	9	18	100,0	8	18	125,0	13,5	
PP ŽUPANJA	6	66	1000,0	6	66	1000,0	49,6	865.246
PP VRBANJA	3	8	166,7	3	8	166,7	6,0	
PGP BAJAKOVO								
PPRP VINKOVCI								
UKUPNO	70	133	90,0	63	119	88,9	100,0	874.861

Počinitelji kaznenih djela organiziranog kriminaliteta prema kaznenim djelima

Počinitelji	Počinitelji kaznenih djela			Prosječan br. k.d. po počinitelju		+ -
	2015.	2016.	+ - %	2015.	2016.	
	Čl. 243. Iznuda	5	2	-60,0	0,8	
Čl. 274. Krivotvorenje novca	5	4	-20,0	3,4	4,0	0,6
Čl. 326. Protuzakonito ulaženje, kretanje i boravak u RH	31	47	51,6	0,8	0,7	-0,1
Čl. 328. Zločinačko udruženje						
Čl. 331. Nedozvoljeno posjedovanje, izrada i nabavljanje	12	12	0,0	1,8	2,6	0,8
Čl. 242. Lihvarski ugovor*		1			57,0	57
Čl. 237. Nedozvoljene igre na sreću*	2	1	-50,0	1	1,0	
UKUPNO	55	67	21,8	1,3	2,0	0,7

Počinitelji kaznenih djela organiziranog kriminaliteta po policijskim postajama

Policijska postaja	Počinitelji kaznenih djela			Prosječan br. k.d. po počinitelju		+ -
	2015.	2016.	+ - %	2015.	2016.	
	PP VUKOVAR	12	10	-16,7	1,8	
PP ILOK	4	4	0,0	1	0,8	-0,2
PP TOVARNIK	17	8	-52,9	0,7	0,8	0,1
PP VINKOVCI	8	5	-37,5	1,9	4,4	2,5
PP OTOK	7	25	257,1	1,6	0,7	-0,9
PP ŽUPANJA	5	5	0,0	1,2	13,2	12
PP VRBANJA	2	10	400,0	1,5	0,8	-0,7
UKUPNO	55	67	21,8	1,3	2,0	0,7

2. 6. Gospodarski kriminalitet

Kaznena djela gospodarskog kriminaliteta

Kaznena djela	Prijavljena kaznena djela			Razriješena k.d.		Naknadno otkriveni			
	Ukupno	Zatečeni	Nepoznat	Ukupno	%	Ukupno	%	Ran. razdoblja	% izvješt.
Čl. 132. Neisplata plaće	2			2	100,0				
Čl. 133. Zlostavljanje na radu	4		1	4	100,0	1	100,0		100,0
Čl. 233. Pronevjera	9			9	100,0				
Čl. 238. Zloupotreba osiguranja	49		49	49	100,0	49	100,0		100,0
Čl. 246. Zloupotreba povjerenja u gospodarskom poslovanju	17		2	17	100,0	2	100,0		100,0
Čl. 247. Prijevarena u gospodarskom poslovanju	10			10	100,0				
Čl. 248. Povreda obveze vođenja trgovačkih i poslovnih knjiga	5		2	5	100,0	2	100,0		100,0
Čl. 249. Povreda prava vjerovnika u gospodarskom poslovanju	1		1	1	100,0	1	100,0		100,0
Čl. 256. Utaja poreza ili carine	12		1	12	100,0	1	100,0		100,0
Čl. 257. Izbjegavanje carinskog nadzora	13	8	1	12	92,3				
Čl. 264. Nedoželjna trgovina	9	5	1	9	100,0	1	100,0		100,0
Čl. 266. Neovlašteni pristup	1	100							
Čl. 271. Računalna prijevarena	12		12	4	33,3	4	33,3		33,3
Čl. 272. Zloupotreba naprava	1		1	1	100,0	1	100,0		100,0
Čl. 279. Krivotvorenje službene ili poslovne isprave	68		64	68	100,0	64	100,0		100,0
Čl. 280. Zloupotreba osobne isprave	8	3	5	8	100,0	5	100,0		100,0
Čl. 291. Zloupotreba položaja i ovlasti	99	1	69	100	101,0	70	101,4	1	98,6
Čl. 292. Nezakonito pogodovanje	1			1	100,0				
Čl. 293. Primanje mita	34		8	34	100,0	8	100,0		100,0
Čl. 294. Davanje mita	14		13	14	100,0	13	100,0		100,0
ZAKON O TRGOVAČKIM DRUŠTVIMA	3		2	3	100,0	2	100,0		100,0
Čl. 626.	3		2	3	100,0	2	100,0		100,0
UKUPNO	372	17	233	364	97,8	225	96,6	1	95,7

Usporedni prikaz kaznenih djela gospodarskog kriminaliteta

Kaznena djela	Prijavljena kaznena djela			Razriješena k.d.			2016. % od ukupno prijavljenih
	Broj djela		+ - %	Broj djela		+ - %	
	2015.	2016.		2015.	2016.		
Č. 132. Neisplata plaće	1	2	100,0	1	2	100,0	0,5
Č. 233. Pronevjera	12	9	-25,0	12	9	-25,0	2,4
Č. 237. Nedoželjena igra na sreću							
Č. 242. Lihvarski ugovor							
Č. 246. Zloupotreba povjerenja u gospodarskom poslovanju	8	17	112,5	8	17	112,5	4,6
Č. 247. Prijevarena u gospodarskom poslovanju	6	10	66,7	6	10	66,7	2,7
Č. 248. Povreda obveze vođenja trgovačkih i poslovnih knjiga	7	5	-28,6	7	5	-28,6	1,3
Č. 257. Izbjegavanje carinskog nadzora	21	13	-38,1	14	12	-14,3	3,5
Č. 264. Nedoželjena trgovina	12	9	-25,0	12	9	-25,0	2,4
Č. 266. Neovlašteni pristup	2	1	-50,0	1	1		0,3
Č. 271. Računalna prijevarena	5	12	140,0	5	4	-20,0	3,23
Č. 279. Krivotvorenje službene ili poslovne isprave	3	68	2.166,7	3	68	2.166,7	18,3
Č. 280. Zloupotreba osobne isprave	12	8	-33,3	12	8	-33,3	2,2
Č. 289. Povreda registrirane oznake podrijetla	1		-100,0	1		-100,0	
Č. 291. Zloupotreba položaja i ovlasti	106	99	-6,6	105	100	-4,8	26,6
Č. 292. Nezakonito pogodovanje		1			1		0,3
Č. 293. Primanje mita	1	34	3.300,0	1	34	3.300,0	9,1
Č. 294. Davanje mita	2	14	600,0	2	14	600,0	3,8
ZAKON O TRGOVAČKIM DRUŠTVIMA	3	3		3	3		0,8
Č. 626.	3	3		3	3		0,8
UKUPNO	211	372	76,3	202	364	80,2	100,0

Rasprostranjenost kaznenih djela gospodarskog kriminaliteta

Policajska postaja	Prijavljena kaznena djela			Razriješena k.d.			2016. % od ukupno prijavljenih	Materijalna šteta 2016.
	Broj djela		+ - %	Broj djela		+ - %		
	2015.	2016.		2015.	2016.			
PP VUKOVAR	34	40	17,6	34	40	17,6	10,8	70.976.287
PP ILOK	5	1	-80,0	3	1	-66,7	0,3	
PP TOVARNIK	11	6	-45,5	6	5	-16,7	1,6	
PP VINKOVCI	83	234	181,9	82	227	176,8	62,9	11.652.850
PP OTOK	18	17	-5,6	18	17	-5,6	4,6	129.941
PP ŽUPANJA	44	69	56,8	44	69	56,8	18,5	4.245.024
PP VRBANJA	16	5	-68,8	15	5	-66,7	1,3	
PGP BAJAKOVO								
PPRP VINKOVCI								
UKUPNO	211	372	76,3	202	364	80,2	100,0	87.004.102

Usporedni prikaz korupcijskih kaznenih djela

Kaznena djela	Prijavljena kaznena djela			Razriješena k.d.			2016. % od ukupno prijavljenih	Materijalna šteta 2016.
	Broj djela		+ - %	Broj djela		+ - %		
	2015.	2016.		2015.	2016.			
čl. 251. Primanje i davanje mita u postupku stečaja								
čl. 252. Primanje i davanje mita u gosp. poslovanju								
čl. 253. Davanje mita u gospodarskom poslovanju								
čl. 291. Zloupotreba položaja i ovlasti - poč. sl. os.	106	99	-6,6	105	100	-4,8	97,2	211.792
čl. 292. Nezakonito poslovanje		1			1			1.466.873
čl. 293. Primanje mita	1	34	3.300,0	1	34	3.300,0	0,9	
čl. 294. Davanje mita	2	14	600,0	2	14	600,0	1,8	
čl. 295. Trgovanje utjecajem								
čl. 296. Davanje mita za trgovanje utjecajem								
čl. 339. Podmičivanje zastupnika								
UKUPNO	109	148	35,8	108	149	38,0	100,0	1.678.665

Rasprostranjenost kaznenih djela gospodarskog kriminaliteta

Policajska postaja	Prijavljena kaznena djela			Razriješena k.d.			2016. % od ukupno prijavljenih	Materijalna šteta 2016.
	Broj djela		+ - %	Broj djela		+ - %		
	2015.	2016.		2015.	2016.			
PP VUKOVAR	21	4	-81,0	21	5	-76,2	2,7	1.553.748
PP ILOK								
PP TOVARNIK	1	1		1	1		0,7	
PP VINKOVCI	50	80	60,0	50	80	60,0	54,1	124.917
PP OTOK	2	5	150,0	2	5	150,0	3,4	
PP ŽUPANJA	22	58	163,6	22	58	163,6	39,2	
PP VRBANJA	13		-100,0	12		-100,0		
PGP BAJAKOVO								
PPRP VINKOVCI								
UKUPNO	109	148	35,8	108	149	38,0	100,0	1.678.665

2. 7. Kriminalitet zlouporabe droga

Struktura kaznenih djela zlouporabe droga po člancima i stavcima KZ-a

Kaznena djela	Prijavljena kaznena djela			Razriješena k.d.		Naknadno otkriveni			
	Ukupno	Zatečeni	Nepoznat	Ukupno	%	Ukupno	%	Ran. razdoblja	% izvješt.
Čl. 190. UKUPNO	137	45	12	135	98,5	10			
Čl. 190. st.1. Neovlaštena proizvodnja i promet drogama	8	5	2	8	100,0	2	100,0		100,0
Čl. 190.st.2. Neovlaštena proizvodnja i promet drogama	118	30	10	116	98,3	8	80,0		80,0
Čl. 190.st.3. Neovlaštena proizvodnja i promet drogama	5	5		5	100,0				
Čl. 190.st.4. Neovlaštena proizvodnja i promet drogama.									
Čl. 190.st.5. Neovlaštena proizvodnja i promet drogama									
Čl. 190.st.6. Neovlaštena proizvodnja i promet drogama	6	5		6	100,0				
Čl. 190.st.7. Neovlaštena proizvodnja i promet drogama									
Čl. 191.UKUPNO	8	1	7	8	100,0	7			
Čl. 191.st.1. Omogućavanje trošenja droga	7		7	7	100,0	7	100,0		100,0
Čl. 191.st.2. Omogućavanje trošenja droga	1	1		1	100,0				
Čl. 191.st.3. Omogućavanje trošenja droga									
Čl. 191.a.UKUPNO	1			1	100,0				
Čl. 191.a.st.1. Neovlaštena proiz. i promet stvari zab. u sportu	1			1	100,0				
Čl. 191.a.st.2. Neovlaštena proiz. i promet stvari zab. u sportu									
Čl. 191.a.st.3. Neovlaštena proiz. i promet stvari zab. u sportu									
Čl. 191.a.st.4. Neovlaštena proiz. i promet stvari zab. u sportu									
SVEUKUPNO	146	46	19	144	98,6	17	89,5		89,5

Usporedni prikaz kaznenih djela zlouporabe droga po člancima i stavcima KZ-a

Kaznena djela	Prijavljena kaznena djela			Razriješena k.d.			2016. % od ukupno prijavljenih
	Broj djela		+ - %	Broj djela		+ - %	
	2015.	2016.		2015.	2016.		
Čl. 190. UKUPNO	78	137	75,6	82	135	63,7	93,8
Čl. 190. st.1. Neovlaštena proizvodnja i promet drogama	16	8	-50,0	20	8	-60,9	5,5
Čl. 190.st.2. Neovlaštena proizvodnja i promet drogama	55	118	114,5	55	116	110,9	80,8
Čl. 190.st.3. Neovlaštena proizvodnja i promet drogama	5	5		5	5		3,4
Čl. 190.st.4. Neovlaštena proizvodnja i promet drogama.							
Čl. 190.st.5. Neovlaštena proizvodnja i promet drogama							
Čl. 190.st.6. Neovlaštena proizvodnja i promet drogama	2	6	200,0	2	6	200,0	4,1
Čl. 190.st.7. Neovlaštena proizvodnja i promet drogama							
Čl. 191.UKUPNO	3	8	166,7	3	8	166,7	5,5
Čl. 191.st.1. Omogućavanje trošenja droga	3	7	133,3	3	7	133,3	4,8
Čl. 191.st.2. Omogućavanje trošenja droga		1			1		0,7
Čl. 191.st.3. Omogućavanje trošenja droga							
Čl. 191.a.UKUPNO	1	1		1	1		0,7
Čl. 191.a.st.1. Neovlaštena proiz. i promet stvari zab. u sportu	1	1		1	1		0,7
Čl. 191.a.st.2. Neovlaštena proiz. i promet stvari zab. u sportu							
Čl. 191.a.st.3. Neovlaštena proiz. i promet stvari zab. u sportu							
Čl. 191.a.st.4. Neovlaštena proiz. i promet stvari zab. u sportu							
SVEUKUPNO	82	146	78,0	144	144		100,0

Rasprostranjenost kaznenih djela zloporabe droga po policijskim postajama

Policijska postaja	Prijavljena kaznena djela			2016. % od ukupno prijavljenih	Čl. 190. st.1.	Čl. 190. st.2.	Čl. 190. st.3.	Čl. 190. st.4.	Čl. 190. st.5.	Čl. 190. st.6.	Čl. 190. st.7.	Čl. 191. st.1.	Čl. 191. st.2.	Čl. 191. st.3.	Čl. 191.a st.1.	Čl. 191.a st.2.	Čl. 191.a st.3.	Čl. 191.a st.4.
	Broj djela		+ - %															
	2015.	2016.																
PP VUKOVAR	32	6	-81,3	4,1	1	4				1								
PP ILOK	3	16	433,3	11,0	1	10						5						
PP TOVARNIK	3		-100,0															
PP VINKOVCI	30	89	196,7	61,0	3	80	1			3		1	1					
PP OTOK	8	20	150,0	13,7	2	11	4			2						1		
PP ŽUPANJA	5	14	180,0	9,6	1	12						1						
PP VRBANJA	1	1		0,7		1												
PGP BAJAKOVO																		
PPRP VINKOVCI																		
UKUPNO	82	146	78	100,0	8	118	5			6		7	1		1			

2. 8. Kaznenopravna zaštita djece i maloljetnika

Struktura kaznenih djela na štetu mladeži i obitelji

Kaznena djela	Prijavljena kaznena djela			Razriješena k.d.		Naknadno otkriveni			
	Ukupno	Zatečeni	Nepoznat	Ukupno	%	Ukupno	%	Ran. razdoblja	% izvješt.
Čl. 117. Tjelesna ozljeda (st. 2 ako je na štetu djeteta ili člana obitelji)	24		2	24	100,0	2	100,0		100,0
Čl. 118. Teška tjelesna ozljeda (st. 2 ako je na štetu djeteta ili člana obitelji)	2		1	2	100,0	1	100,0		100,0
Čl. 136. Protupravno oduzimanje slobode (ako je na štetu djeteta ili člana obitelji)	1			1	100,0				
Čl. 139. Prijetnja (ako je na štetu člana obitelji)	66		4	66	100,0	4	100,0		100,0
Čl. 140. Nametljivo ponašanje (ako je na štetu djeteta ili člana obitelji)									
Čl. 152. Spolni odnošaj bez pristanka čl.152.st.1, u svezi čl. 153.st.1.	2			2	100,0				
Čl. 153. Silovanje čl.153.st.1, u svezi čl. 154.st.1.t.1. i t.2 ako je na štetu djeteta ili člana obitelji	1			1	100,0				
Čl. 153./34. Silovanje u pokušaju čl.153.st.1, u svezi čl. 154.st.1.t.1. i t.2 ako je na štetu djeteta ili člana obitelji	1			1	100,0				
Čl. 155. Bludne radnje čl.155. u svezi čl. 154.st.1.t.1. i t.2 ako je na štetu djeteta ili člana obitelji	1		1	1	100,0	1	100,0		100,0
Čl. 158. Spolna zloporaba djeteta mlađeg od petnaest godina	2			2	100,0				
Čl. 161. Mamljenje djece za zadovoljenje spolnih potreba	7		1	7	100,0	1	100,0		100,0
Čl. 163. Iskorištavanje djece za pornografiju	9			9	100,0				
Čl. 163./34 Iskorištavanje djece za pornografiju u pokušaju	1			1	100,0				
Čl. 165. Upoznavanje djece s pornografijom	3			3	100,0				
Čl. 172. Povreda dužnosti uzdržavanja	27		4	27	100,0	4	100,0		100,0
Čl. 173. Neprovođenje odluke za zaštitu dobiti djeteta	2			2	100,0				
Čl. 174. Oduzimanje djeteta	1			1	100,0				
Čl. 177. Povreda djetetovih prava	4			4	100,0				
Čl. 178. Povreda privatnosti djeteta	2		2	2	100,0	2	100,0		100,0
Čl.179.A Nasilje u obitelji	2			2	100,0				
UKUPNO	159		16	158	99,4	15	93,8		93,8

Usporedni prikaz kaznenih djela na štetu maloljetnika

Kaznena djela	Prijavljena kaznena djela			Razriješena k.d.			2016. % od ukupno prijavljenih
	Broj djela		+ - %	Broj djela		+ - %	
	2015.	2016.		2015.	2016.		
Čl. 111/34. Teško ubojstvo u pokušaju (st. 2 ako je na štetu djeteta ili člana obitelji)	1		-100,0	1		-100,0	
Čl. 117. Tjelesna ozljeda (st. 2 ako je na štetu djeteta ili člana obitelji)	27	24	-11,1	27	24	-11,1	15,1
Čl. 118. Teška tjelesna ozljeda (st. 2 ako je na štetu djeteta ili člana obitelji)	2	2		2	2		1,3
Čl. 136. Protupravno oduzimanje slobode (ako je na štetu djeteta ili člana obitelji)	1	1		1	1		0,6
Čl. 138. Prisila (ako je na štetu djeteta ili člana obitelji)	1	1		1		-100,0	0,6
Čl. 139. Prijetnja (ako je na štetu člana obitelji)	81	66	-18,5	81	66	-18,5	41,5
Čl. 140. Nametljivo ponašanje (ako je na štetu djeteta ili člana obitelji)	3		-100,0	3		-100,0	
Čl. 152. Spolni odnošaj bez pristanka čl.152.st.1, u svezi čl. 153.st.1.	1	2	100,0	1	2	100,0	1,3
Čl. 153. Silovanje čl.153.st.1, u svezi čl. 154.st.1.t.1. i t.2 ako je na štetu djeteta ili člana obitelji	2	1	-50,0	2	1	-50,0	0,6
Čl. 153./34. Silovanje u pokušaju čl.153.st.1, u svezi čl. 154.st.1.	1	1		1	1		0,6
Čl. 155. Bludne radnje čl.155. u svezi čl. 154.st.1.t.1. i t.2 ako je na štetu djeteta ili člana obitelji	9	1	-88,9	9	1	-88,9	0,6
Čl. 158. Spolna zlouporaba djeteta mlađeg od petnaest godina	26	2	-92,3	25	2	-92,0	1,3
Čl. 160. Zadovoljenje pohote pred djetetom mlađim od petnaest godina	7		-100,0	5		-100,0	
Čl. 161. Mamljenje djece za zadovoljenje spolnih potreba	1	7	600,0	1	7	600,0	4,4
Čl. 163. Iskorištavanje djece za pornografiju	12	9	-25,0	12	9	-25,0	5,7
Čl. 163./34 Iskorištavanje djece za pornografiju u pokušaju	1	1		1	1		0,6
Čl. 165. Upoznavanje djece s pornografijom	2	3	50,0	2	3	50,0	1,9
Čl. 172. Povreda dužnosti uzdržavanja	19	27	42,1	19	27	42,1	17,0
Čl. 173. Neprovođenje odluke za zaštitu dobrobiti djeteta		2			2		1,3
Čl. 174. Oduzimanje djeteta	9	1	-88,9	9	1	-88,9	0,6
Čl. 177. Povreda djetetovih prava	1	4	300,0	1	4	300,0	2,5
Čl. 178. Povreda privatnosti djeteta	1	2	100,0	1	2	100,0	1,3
Čl.179.A Nasilje u obitelji	5	2	-60,0	5	2	-60,0	1,3
UKUPNO	213	159	-25,4	210	158	-24,8	100,0

Rasprostranjenost kaznenih djela na štetu mladeži i obitelji po policijskim postajama

Policijska postaja	Prijavljena kaznena djela			Razriješena kaznena djela			2016. % od ukupno prijavljenih	Materijalna šteta 2016.
	Broj djela		+ - %	Broj djela		+ - %		
	2015.	2016.		2015.	2016.			
PP VUKOVAR	43	12	-72,1	44	12	-72,7	7,5	
PP ILOK	11	19	72,7	11	19	72,7	11,9	
PP TOVARNIK	10	13	30,0	10	13	30,0	8,2	
PP VINKOVCI	38	73	92,1	37	72	94,6	45,9	
PP OTOK	4	2	-50,0	4	2	-50,0	1,3	
PP ŽUPANJA	51	23	-54,9	49	23	-53,1	14,5	
PP VRBANJA	56	17	-69,6	55	17	-69,1	10,7	
PGP BAJAKOVO								
PPRP VINKOVCI								
UKUPNO	213	159	-25,4	210	158	-24,8	100,0	46.000

2. 9. Kaznena djela maloljetnika i djece

Kaznena djela djece od 14 do 18 godina

Kaznena djela	Broj kaznenih djela		
	2015.	2016.	+ - %
X. Kaznena djela protiv života i tijela	4	6	50,0
čl. 117. Tjelesna ozljeda	3	3	0,0
čl. 118. Teška tjelesna ozljeda	1	3	200,0
XIII. Kaznena djela protiv osobne slobode	3	6	100,0
čl. 139. Prijetnja	3	6	100,0
XVI. Kaznena djela protiv privatnosti	1	1	0,0
čl. 153 i 154. Silovanje		1	
čl. 146. Nedoželjena uporaba osobnih podataka	1		-100,0
XVII. Kazn. djela spolnog zlost. i iskorištavanja djece	7		-100,0
čl. 158. Spolna zloupotreba djeteta	7		-100,0
XVIII. Kazn. djela protiv braka, obitelji i djece	1	2	100,0
čl. 174. oduzimanje djeteta	1		-100,0
čl. 178. Povreda privatnosti djeteta		2	
XIX. Kaznena djela protiv zdravlja ljudi	4	4	0,0
čl. 190. Neovlaštena proizvodnja i promet drogama	4	3	-25,0
čl. 191. Omogućavanje trošenja droge		1	
XXI. Kaznena djela protiv opće sigurnosti	1		-100,0
čl. 215. Dovod. uopasn. života i imov. opće opas. radnj. ili sreds.	1		-100,0
XXII. Kaznena djela protiv sigurnosti prometa	1	1	0,0
čl. 227. Izazivanje prometne nesreće	1	1	0,0
XXIII. Kaznena djela protiv imovine	36	30	-16,7
čl. 228. Krađa	8	12	50,0
čl. 229. Teška krađa	23	11	-52,2
čl. 235. Oštećenje tuđe stvari	4	2	-50,0
čl. 236. Prijevarena		4	
čl. 238. Prisila		1	
čl. 244. Prikriivanje	1		-100,0
XXIV. Kaznena djela protiv gospodarstva	1		-100,0
čl. 265. Pranje novca	1		-100,0
XXV. Kaznena djela protiv računalnih sustava, programa i	1		-100,0
čl. 271. Računalna prijevara	1		-100,0
XXVI. Kaznena djela krivotvorenja	10	7	-30,0
čl. 274. Krivotvorenje novca	9	2	-77,8
čl. 278. Krivotvorenje isprave	1	1	0,0
čl. 280. Zloupotreba osobne isprave		4	
XXX. Kaznena djela protiv javnog reda	2	7	250,0
Čl. 301 Nedoželjeno posjedovanje, izrada i nabava oružja			
čl. 316. Lažna uzbuna		1	
Čl. 325 Javno poticanje na nasilje i mržnju	1	2	100,0
Čl. 331. Nedoželj. posjed., izrada i nab. oružja i ekspl. stvari	1	2	100,0
čl. 332. Povreda mira pokojnika		2	
UKUPNO	72	64	-11,1

Kaznena djela djece do 14 godina

Kaznena djela	Broj kaznenih djela		
	2015.	2016.	+ - %
X. Kaznena djela protiv života i tijela	2		-100
čl. 117. Tjelesna ozljeda	2		-100
XIII. Kaznena djela protiv osobne slobode	1	1	-100
čl. 138. Prisila	1		-100
čl. 139. Prijetnja		1	
XXIII. Kaznena djela protiv imovine	17	12	-100
čl. 228. Krađe	6	3	-50
čl. 229. Teška krađa	10	7	-30
čl. 235. Oštećenje tuđe stvari		2	
čl. 136. Protupravno oduzimanje slobode	1		-100
XXX. Kaznena djela protiv javnog reda	1	1	-100
čl. 332. Povreda mira pokojnika	1	1	0
UKUPNO	21	14	-33,3

2. 10. Najučestalija prijavljena i razriješena kaznena djela

Red. br.	Najučestalija prijavljena kaznena djela	Prijavljena kaznena djela				Razriješeno		Naknadno otkriveni		Učešće u strukturi %
		UKUPNO	OP	UH	NN	Broj djela	%	Broj djela	%	
1.	Čl. 228. Krađa	284	9	11	264	77	27,1	57	21,6	14,6
2.	Čl. 229. Teška krađa	247	2	2	243	51	20,6	47	19,3	12,7
3.	Čl. 235. Oštećenje tuđe stvari	160	12	1	147	66	41,3	53	36,1	8,2
4.	Čl. 139. Prijetnja (ako je na štetu člana obitelji)	149	123	7	19	143	96,0	13	68,4	7,7
5.	Čl. 190.st.2. Neovlaštena proizvodnja i promet drogama	118	78	30	10	116	98,3	8	80,0	6,1
6.	Čl. 291. Zloupotreba položaja i ovlasti	99	29	1	69	100	101,0	70	101,4	5,1
7.	Čl. 236. Prijevarena	68	12		56	55	80,9	43	76,8	3,5
8.	Čl. 279. Krivotvorenje službene ili poslovne isprave	68	4		64	68	100,0	64	100,0	3,5
9.	Čl. 242. Lihvarski ugovor	57	0		57	57	100,0	57	100,0	2,9
10.	Čl. 227. Izazivanje prometne nesreće u cestovnom prometu	53	37	10	6	52	98,1	5	83,3	2,7
11.	Čl. 238. Zloupotreba osiguranja	49			49	49	100,0	49	100,0	2,5
12.	Čl. 229./34. Teška krađa u pokušaju	48		1	47	14	29,2	13	27,7	2,5
13.	Čl. 278. Krivotvorenje isprave	41	12	25	4	41	100,0	4	100,0	2,1
14.	Čl. 117. Tjelesna ozljeda (st. 2 ako je na štetu djeteta ili člana obitelji)	34	29	1	4	34	100,0	4	100,0	1,7
15.	Čl. 293. Primanje mita	34	26		8	34	100,0	8	100,0	1,7
16.	Čl. 326. Protuzakonito ulaženje, kretanje i boravak u RH	31	1	29	1	31	100,0	1	100,0	1,6
17.	Čl. 172. Povreda dužnosti uzdržavanja	27	23	0	4	27	100,0	4	100,0	1,4
18.	Čl. 118. Teška tjelesna ozljeda (st. 2 ako je na štetu djeteta ili člana obitelji)	19	6	1	12	19	100,0	12	100,0	1,0
19.	Čl. 315. Napad na službenu osobu	19	9	10		19	100,0			1,0
20.	Čl. 246. Zloupotreba povjerenja u gospodarskom poslovanju	17	15		2	17	100,0	2	100,0	0,9
21.	Čl. 331. Neodovoljeno posjedovanje, izrada i nabavljanje oružja i eksplozivnih tvari	17	7	6	4	17	100,0	4	100,0	0,9
UKUPNO		1.639	434	135	1.070	1.087	66,3	518	48,4	84,2
UKUPNO OSTALA KAZNENA DJELA		307	119	42	146	260	84,7	99	67,8	15,8
SVEUKUPNO		1.946	553	177	1.216	1.347	69,2	617	50,7	100,0

Red. br.	Najučestalija razriješena kaznena djela	Prijavljena kaznena djela				Razriješeno		Naknadno otkriveni		Učešće u strukturi %
		UKUPNO	OP	UH	NN	Broj djela	%	Broj djela	%	
1.	Čl. 139. Prijetnja (ako je na štetu člana obitelji)	149	123	7	19	143	96,0	13	68,4	7,7
2.	Čl. 190.st.2. Neovlaštena proizvodnja i promet drogama	118	78	30	10	116	98,3	8	80,0	6,1
3.	Čl. 291. Zloupotreba položaja i ovlasti	99	29	1	69	100	101,0	70	101,4	5,1
4.	Čl. 228. Krađa	284	9	11	264	77	27,1	57	21,6	14,6
5.	Čl. 279. Krivotvorenje službene ili poslovne isprave	68	4		64	68	100,0	64	100,0	3,5
6.	Čl. 235. Oštećenje tuđe stvari	160	12	1	147	66	41,3	53	36,1	8,2
7.	Čl. 242. Lihvarski ugovor	57			57	57	100,0	57	100,0	2,9
8.	Čl. 236. Prijevarena	68	12		56	55	80,9	43	76,8	3,5
9.	Čl. 227. Izazivanje prometne nesreće u cestovnom prometu	53	37	10	6	52	98,1	5	83,3	2,7
10.	Čl. 229. Teška krađa	247	2	2	243	51	20,6	47	19,3	12,7
11.	Čl. 238. Zloupotreba osiguranja	49			49	49	100,0	49	100,0	2,5
12.	Čl. 278. Krivotvorenje isprave	41	12	25	4	41	100,0	4	100,0	2,1
13.	Čl. 117. Tjelesna ozljeda (st. 2 ako je na štetu djeteta ili člana obitelji)	34	29	1	4	34	100,0	4	100,0	1,7
14.	Čl. 293. Primanje mita	34	26		8	34	100,0	8	100,0	1,7
15.	Čl. 326. Protuzakonito ulaženje, kretanje i boravak u RH	31	1	29	1	31	100,0	1	100,0	1,6
16.	Čl. 172. Povreda dužnosti uzdržavanja	27	23		4	27	100,0	4	100,0	1,4
17.	Čl. 118. Teška tjelesna ozljeda (st. 2 ako je na štetu djeteta ili člana obitelji)	19	6	1	12	19	100,0	12	100,0	1,0
18.	Čl. 315. Napad na službenu osobu	19	9	10	0	19	100,0			1,0
19.	Čl. 246. Zloupotreba povjerenja u gospodarskom poslovanju	17	15		2	17	100,0	2	100,0	0,9
20.	Čl. 331. Neodovoljeno posjedovanje, izrada i nabavljanje oružja i eksplozivnih tvari	17	7	6	4	17	100,0	4	100,0	0,9
UKUPNO		1.591	434	134	1.023	1.073	67,4	505	49,4	81,8
UKUPNO OSTALA KAZNENA DJELA		355	119	43	193	274	77,2	112	58,0	18,2
SVEUKUPNO		1.946	553	177	1.216	1.347	69,2	617	50,7	100,0

Policijske postaje	Ukupno počinitelji (fizičke i pravne osobe)	Djeca do 14 godina	14 do 18 godina	Punoljetne osobe	Povratnici	Utjecaj alkohola
PP VUKOVAR	140	2	14	117	2	4
PP ILOK	27			27		
PP TOVARNIK	35	1	1	33		
PP VINKOVCI	320	2	16	30	8	
PP OTOK	95		2	93	1	3
PP ŽUPANJA	107	7	1	99	2	3
PP VRBANJA	59	2	2	55	3	1
PPRP VINKOVCI	30		1	29	1	1
UKUPNO	813	14	42	745	15	12

3. JAVNI RED

3.1. Opći pregled prekršaja

Policajska postaja	Prekršaji											
	Prema Zakonu o prekr. protiv JRM			Prema odlukama lokalnih tijela			Prema ostalim zakonima			UKUPNO		
	2015.	2016.	+- %	2015.	2016.	+- %	2015.	2016.	+- %	2015.	2016.	+- %
upozorenje							9	18	100,0	9	18	100,0
novčane kazne	6	8	33,3				471	331	-29,7	477	339	-28,9
obavezni prekrš. nalozi	6	7	16,7				1031	947	-8,1	1037	954	-8,0
prekršajni nalozi (opći)	1		-100,0				100	124	24,0	101	124	22,8
optužni prijedlozi	573	518	-9,6				601	660	9,8	1.174	1.178	0,3
pregovaranje o krivnji	8	1	-87,5				2		-100,0	10	1	-90,0
beznačajni prekršaj	1		-100,0				1	31	3000,0	2	31	1450,0
bezuvjetni oportunitet							46	63	37,0	46	63	37,0
uvjetni oportunitet							18	29	61,1	18	29	61,1
obavijesti							151	166	9,9	151	166	9,9
UKUPNO	595	534	-10,3				2.430	2.369	-2,5	3.025	2.903	-4,0

Udjeli prekršaja po zakonima

Policajska postaja	Prekršaji							
	Prema Zakonu o prekr.		Prema odlukama lokalnih tijela		Prema ostalim zakonima		UKUPNO	
	2015.	2016.	2015.	2016.	2015.	2016.	2015.	2016.
upozorenje					0,4	0,8	0,3	0,6
novčane kazne	1,0	1,5			19,4	14,0	15,8	11,7
obavezni prekrš. nalozi	1,0	1,3			42,4	40,0	34,3	32,9
prekršajni nalozi (opći)	0,2				4,1	5,2	3,3	4,3
optužni prijedlozi	96,3	97,0			24,7	27,9	38,8	40,6
pregovaranje o krivnji	1,3	0,2			0,1		0,3	0,0
beznačajni prekršaj	0,2				0,0	1,3	0,1	1,1
bezuvjetni oportunitet					1,9	2,7	1,5	2,2
uvjetni oportunitet					0,7	1,2	0,6	1,0
obavijesti					6,2	7,0	5,0	5,7
UKUPNO	100,0	100,0			100,0	100,0	100,0	100,0

Rasprostranjenost prekršaja

Policajska postaja	Prekršaji								
	UKUPNO			Prema Zakonu o prekr. protiv JRM		Prema odlukama lokalnih tijela		Prema ostalim zakonima	
	2015.	2016.	+ - %	2015.	2016.	2015.	2016.	2015.	2016.
PP VUKOVAR	462	490	6,1	191	135			271	355
PP ILOK	63	62	-1,6	25	32			38	30
PP TOVARNIK	253	277	9,5	25	19			228	258
PP VINKOVCI	372	452	21,5	167	191			205	261
PP OTOK	132	118	-10,6	41	33			91	85
PP ŽUPANJA	304	244	-19,7	96	75			208	169
PP VRBANJA	106	112	5,7	43	44			63	68
PPRP VINKOVCI	1185	1107	-6,6	7	4			1178	1103
PGP BAJAKOVO	140	32	-77,1		1			140	31
INSPEKTORAT	8	9	12,5					8	9
UKUPNO	3.025	2.903	-4,0	595	534			2.430	2.369

Prekršaji prema načinu postupanja u policijskim postajama

Policijske postaje	Zakon o prekršajima protiv JRM								Odluke lokalnih tijela								Ostali zakoni								SVEUKUPNO									
	upozorenja	novčane kazne	Obvezni prekršajni nalog	prekršajni nalozi (opći)	optužni prijedlozi	pregovaranje o krivnji	Pokretanje postupka			obavijest	UKUPNO	upozorenja	novčane kazne	Obvezni prekršajni nalog	prekršajni nalozi (opći)	optužni prijedlozi	pregovaranje o krivnji	Pokretanje postupka			obavijest	UKUPNO	upozorenja	novčane kazne		Obvezni prekršajni nalog	prekršajni nalozi (opći)	optužni prijedlozi	pregovaranje o krivnji	Pokretanje postupka			obavijest	UKUPNO
							beznačajni prekršaj	bezuvjetni oport.	uvjetni oport.									beznačajni prekršaj	bezuvjetni oport.	uvjetni oport.										beznačajni prekršaj	bezuvjetni oport.	uvjetni oport.		
PP VUKOVAR					135						135												4	155	3	129			30		8	26	355	490
PP ILOK			2		30						32														4		25				1	30	62	
PP TOVARNIK					19						19												9	6	18	5	40			43	13	124	258	277
PP VINKOVCI		3	1		187						191												8	5	22	3	188	1	20	6	8	261	452	
PP OTOK					33						33														24	2	53					6	85	118
PGP BAJAKOVO					1						1												8	15	4	4							31	32
PP ŽUPANJA			2		72	1					75														15	24	130						169	244
PP VRBANJA		4			40						44												1	2	2	21	41				1	68	112	
PPRP VINKOVCI		1	2		1						4													306	692	59	44				2	1.103	1.107	
INSPEKTORAT																										3	6						9	9
UKUPNO		8	7		518	1					534												18	331	947	124	660			63	29	166	2.369	2.903

3. 3. Počinitelji prekršaja iz Zakona o prekršajima protiv javnog reda i mira

Počinitelji	UKUPNO (STUPCI 3 - 27)	Uništenje oštećenje i omalo-važavanje domaćeg novca čl.4	Izvođenje, reproduciranje ili nošenje ili prenošenje simbola i sl. čl. 5	Drsko ponašanje čl. 6	Omogućavanje prostitucije čl. 7	Odavanje kocki i dr. pr. iz čl. 8	Odavanje čl. 11		Odavanje prostituciji - čl. 12	Tučnjava, svađa, vika čl.13		Vrijedanje ili omalovažavanje moralnih osjećaja građana - čl. 14	Pristup, fotografiranje, zadržavanje i sl. na zabranjenom mjestu - čl. 15	Izmišljanje ili širenje lažnih vijesti - čl. 16	Omalovažava- vanje ili vrije- danje čl. 17		Uništavanje, ošteć, uklanjanje ili sprječ. isticanja objava ili predmeta- čl. 18	Davanje alkohola čl. 19		Na javnom mjestu čl. 20		Neovlašteno pucanje iz vatrenog oružja i sl. - čl. 21	Neuklanjanje iz skupine na poziv PS ili vojne osobe - čl 23	Nesprječavanje naruš. JRM-a u ugost. obj. i sl.od odg. os.- čl. 28	Držanje životinja bez nadzora -čl. 30	Ostali prekršaji	Povreda odredbi o JRM (lokalni propisi)
							Skitnji	Prosjačenju		Tučnjava	Svađa, vika i sl.				Policijskih službenika	Ostalih državnih tijela i službenih osoba		Osobama pod utjecajem alkohola	Maloljetnicima	Odavanje pijanstvu	Uživanje droga						
1	2	3	4	5	6	7	8	9	10	11	12	13	14	15	16	17	18	19	20	21	22	23	24	25	26	27	28
Počinitelji	Ukupno	686	1	37				5		274	253	7			82	1		2				2		1	20	1	
	Muški	613	1	33				4		251	224	7			71	1		1				2		1	16	1	
	Ženski	73		4				1		23	29				11			1							4		
Povratnici	Ukupno	71		5				1		19	34	2			8										1	1	
	Muški	68		5				1		19	32	2			7										1	1	
	Ženski	3									2				1												
Maloljetnici	Ukupno	22								21	1																
	Muški	16								15	1																
	Ženski	6								6																	
Predložene zaštitne mjere	6			3				1		1	1																

Usporedni prikaz prekršaja iz Zakona o prekršajima protiv JRM-a

	Broj prekršaja			+ - %	Počinitelji			+ - %
	2015.	2016.	2015.		2016.			
					Ukupno	M	Ž	
Uništenje oštećenje i omal. domaćeg novca	2		-100,0	2				
Izvođenje, reprod. ili nošenje ili prenoš. simbola i sl.	5	1	-80,0	5	1	1		-100,0
Drsko ponašanje	32	30	-6,3	42	37	33	4	-87,9
Omogućavanje prostitucije	1		-100,0	1				
Odavanje kocki i dr.								
Odavanje skitnji								
Odavanje prosjačenju	5	5		5	5	4	1	-75,0
Odavanje prostituciji								
Tučnjava	208	167	-19,7	352	274	251	23	-90,8
Svađa, vika i sl.	208	218	4,8	257	253	224	29	-87,1
Vrijeđanje ili omalov. moralnih osjećaja građana	7	5	-28,6	7	7	7		-100,0
Pristup, fotograf., zadržavanje i sl. na zabranj. mjestu								
Izmišljanje ili širenje lažnih vijesti	1		-100,0	1				
Omalovažavanje ili vrijeđ. pol. službenika	100	81	-19,0	104	82	71	11	-84,5
Omalovažavanje ili vrijeđ. ostalih drž. tijela i služ. osoba	2	1	-50,0	2	1	1		-100,0
Uništavanje, ošteć. uklanjanje ili sprječ. isticanja objava								
Davanje alkoh. osobama pod utjecajem alkohola	1	2	100,0	1	2	1	1	
Davanje alkohola malolj.								
Odavanje pijanstvu na javnom mjestu								
Uživanje droga na javnom mjestu								
Neovlašteno pucanje iz vatrenog oružja	3	2	-33,3	3	2	2		-100,0
Neuklanjanje iz skupine na poziv PS								
Nesprečavanje naruš. JRM-a u ugost. obj. i sl.od odg. os.	3	1	-66,7	3	1	1		-100,0
Držanje životinja bez nadzora	13	20	53,8	13	20	16	4	-75,0
Ostali prekršaji	4	1	-75,0	8	1	1		-100,0
UKUPNO IZ ZPP JRM	595	534	-10,3	806	686	613	73	-88,1
Povreda odredbi o JRM (lokalni propisi)								
SVEUKUPNO	595	534	-10,3	806	686	613	73	-88,1

3. 4. Prekršaji iz ostalih Zakona

PREKRŠAJI IZ	2015.	2016.										+ - %	
	UKUPNO	upozorenja	novčane kazne	obvezni prekršajni nalozi	prekršajni nalozi (opći)	optužni prijedlozi	pregoravanje o krivnji	Nepokretanje prekršajnog			mjerodavna tijela obavješćena o počinjenom		UKUPNO
								beznačajni pr.	bezuvjetni oport.	uvjetni oport.			
Zakona o oružju	72			3	33	51			20	2		109	51,4
Zakona o javnom okupljanju	6												-100,0
Zakona o spriječ. nereda na šprt.natjec.	9					45						45	400,0
Zakona o eksplozivnim tvarima	2												-100,0
Zakona o prijevozu opasnih tvari													
Zakona o suzb. zlouporabe opojnih droga	68			3	17	60						80	17,6
Zakona o osobnoj iskaznici	210	17	12	134	1	16		24	6	7		217	3,3
Zakona o prebivalištu	255			122		7		6	37	18		190	-25,5
Zakona o strancima	139		1	8		7					122	138	-0,7
Zakona o nadzoru državne granice	55		5	4	3	6						18	-67,3
Zakona o putnim ispravama hrv.državljana	14			4		7				1		12	-14,3
Zakona o zaštiti od požara	7				3	5						8	14,3
Zakona o vatrogastvu													
Zakona o deviznom poslovanju													
Zakon o provedbi carinskih propisa EU	1					3					10	13	1200,0
Zakona o zaštiti nasilja u obitelji	354					351		1				352	-0,6
Zakona o privatnoj zaštiti	2					1						1	-50,0
Zakona o obveznom osiguranju u prometu	343	1	6	151	6	83				1		248	-27,7
Zakona o morskom ribarstvu													
Pomorskog zakonika													
Zakona o trošarinama	10										15	15	50,0
Zakona o ugostiteljskoj djelatnosti	11		3			7					4	14	27,3
Zakona o obrtu													
Zakona o min.mjer. zaštite u posl.s got.novcem													
Ostalih zakona	872		304	518	61	11					15	909	4,2
UKUPNO	2.430	18	331	947	124	660		31	63	29	166	2.369	-2,5

Počinitelji prekršaja iz ostalih zakona

PREKRŠAJI IZ	Počinitelji ukupno - fizičke osobe				+ - %	Počinitelji 2016.										Zaštitne mjere	
	2015.	2016.				Počinitelji prekršaja			Maloljetnici			Povratnici			Pravne osobe		
		UKUPNO	M	Ž		UKUPNO	muškarci	žene	UKUPNO	muškarci	žene	UKUPNO	muškarci	žene			
Zakona o oružju	72	108	105	3	50,0	108	105	3									54
Zakona o javnom okupljanju	6				-100,0												
Zakona o sprječ. nereda na šport. natjec.	9	55	55		511,1	55	55		3	3		2	2				33
Zakona o eksplozivnim tvarima	2				-100,0												
Zakona o prijevozu opasnih stvari																	
Zakona o suzb. zlouporabe opojnih droga	68	80	73	7	17,6	80	73	7	3	2	1						34
Zakona o osobnoj iskaznici	210	236	188	48	12,4	236	188	48				3	3				
Zakona o prebivalištu	255	210	125	85	-17,6	210	125	85	3	2	1	1	1				1
Zakona o strancima	139	141	130	11	1,4	141	130	11	13	13							
Zakona o nadzoru državne granice	55	19	17	2	-65,5	19	17	2				2	2				
Zakona o putnim ispravama hrv.državljana	14	12	4	8	-14,3	12	4	8									
Zakona o zaštiti od požara	7	8	6	2	14,3	8	6	2									
Zakona o vatrogastvu																	
Zakona o deviznom poslovanju																	
Zakon o provedbi carinskih propisa EU	1	14	13	1	1300,0	14	13	1	2	2		1	1				
Zakona o zaštiti od nasilja u obitelji	354	403	329	74	13,8	403	329	74	5	4	1	53	48	5			178
Zakona o privatnoj zaštiti	2	1	1		-50,0	1	1										1
Zakona o obveznom osiguranju u prometu	343	248	246	2	-27,7	248	246	2	1	1		8	8				6
Zakona o morskom ribarstvu																	
Pomorskog zakonika																	
Zakona o trošarinama	10	15	11	4	50,0	15	11	4									1
Zakona o ugostiteljskoj djelatnosti	11	13	11	2	18,2	13	11	2				2	2				2
Zakona o obrtu																	
Zakona o min. mjer. zaštite u posl. s got. novcem																	
OSTALIH ZAKONA	865	910	909	1	5,2	910	909	1	1	1		4	4				3
UKUPNO	2.474	2.473	2.223	250	0,0	2.473	2.223	250	31	28	3	76	71	5	12	301	

3. 5. Pregled predloženih zaštitnih mjera

Predložene zaštitne mjere	UKUPNO		+ - %
	2015.	2016.	
po Zakonu o prekršajima protiv JRM	4	6	50,0
po odlukama lokalnih tijela			
po ostalim zakonima	298	301	1,0
UKUPNO	302	307	1,7

3. 6. Javna okupljanja

Javna okupljanja	Javna okupljanja							
	Ukupno			Prosvjedi	Športska	Kul. zabavni	Politička	Ostala
	2015.	2016.	+-%					
Prijavljena	719	729	1,4	4	406	253	9	57
Neprijavljena	4	1	-75,0			1		
Održana	703	720	2,4	3	401	252	9	55
Zabranjena po čl.14	10		-100,0					
Zabranjena po čl. 28								
Odgođena	5	8	60,0	1	4		1	2
Prekinuta	1	1				1		
Angažirano policajaca	3.459	4.110	18,8	9	2.346	1.383	35	337
Utrošeno redovitih sati	14.262	426.592	2.891,1	169	8.655	415.426	83	2.259
Utrošeno uzvanrednih sati	2	3	50,0			2	1	
Broj izgreda	1	1				1		
U izgređima oštećeno	vozila MUP-a							
	javnog grad. prijevoza							
	željezničkih vagona							
	vozila građana							
	ostalih objekata							
Sredstva prisile	1	4	300,0	4				
Broj građana	privedenih	10	13	30,0		11	2	
	lakše ozlijeđenih							
	teže ozlijeđenih							
	smrt							
Podnijeto	kaznenih prijava		1				1	
	prekršajnih prijava	14	44	214,3		41	3	
Ozlijeđeni polic. si.	lakše ozlijeđenih							
	teže ozlijeđenih							
	smrt							

Javna okupljanja po policijskim postajama

Policijska postaja	Javna okupljanja								
	Održana			Broj izgreda	Uporaba sredstava prisile	Nastradali građani	Ozlijeđeni pol. Službenici	Podnijete kaznene prijave	Podnijete prekršajne
	2015.	2016.	+-%						
VUKOVAR	254	256	0,8	1				1	2
ILOK	31	37	19,4						
TOVARNIK	39	53	35,9						
VINKOVCI	132	118	-10,6		4				42
OTOK	40	23	-42,5						
ŽUPANJA	174	196	12,6						
VRBANJA	33	37	12,1						
PGP BAJAKOVO									
PPRP VINKOVCI									
UKUPNO	703	720	2,4	1	4			1	44

3. 7. Pružanje pomoći

Pružanje pomoći		Ukupno			Pružanje pomoći na zahtjev				
		2015.	2016.	+%	Suda	Tijela uprave	Zdrav. ustanove	Socijalne ustanove	Ostala
Zatraženo		98	124	26,5	84	2	36	2	
Odbijeno		1	6	500,0	5	1			
Odgođena		30	40	33,3	40				
Izvršeno		59	71	20,3	35	1	33	2	
Broj zatečenih osoba		108	212	96,3	133	4	62	13	
Broj slučaja pružanja otpora		2		-100,0					
Broj osoba koje su pružile otpor		2		-100,0					
Spol	muškarci	2		-100,0					
	žene								
Sredstva prisile	ukupno	2	2				2		
	opravdana	2	2				2		
	neopravdana								
Građani	lakše ozlijeđeni								
	teže ozlijeđeni								
	smrt								
Polijski službenici	lakše ozlijeđeni								
	teže ozlijeđeni								
	smrt								

Pružanje pomoći prema policijskim postajama

Policijska postaja	Pružanje pomoći												
	Broj izv. pruž. pomoći			Broj zatečenih	Broj slučaja pružanja otpora	Sred. prisile		Građani			Pol. službenici		
	2015.	2016.	+%			opravdano	neopravdano	LTO	TTO	smrt	LTO	TTO	smrt
VUKOVAR	30	36	20,0	82		1							
ILOK													
TOVARNIK	1		-100,0										
VINKOVCI	27	21	-22,2	100									
OTOK		3		3									
ŽUPANJA	1	6	500,0	12		1							
VRBANJA		5		15									
PGP BAJAKOVO													
PPRP VINKOVCI													
UKUPNO	59	71	20,3	212		2							

3. 8. Provjera identiteta osoba

Policijska postaja	PROVJERA IDENTITETA OSOBA					
	Ukupno provjereno osoba		+-%	Pronađeno osoba po raspisanim potragama i tjeralicama		+-%
	2015.	2016.		2015.	2016.	
PP VUKOVAR	3.764	3.233	-14,1	47	18	-61,7
PP ILOK	340	103	-69,7	13	1	-92,3
PP TOVARNIK	1.538	1.068	-30,6	22	23	4,5
PP VINKOVCI	821	572	-30,3	36	24	-33,3
PP OTOK	168	128	-23,8	22	6	-72,7
PP ŽUPANJA	3.738	2.450	-34,5	297	13	-95,6
PP VRBANJA	364	180	-50,5	24	7	-70,8
PPrP VINKOVCI	179	83	-53,6	37		-100,0
PGP BAJAKOVO	89	12	-86,5	12		-100,0
UKUPNO	11.001	7.829	-28,8	510	226	-55,7

4. SIGURNOST PROMETA

4. 1. Prometne nesreće i posljedice

Prometne nesreće i posljedice	Prometne nesreće				Nastradale osobe		
	ukupno	s mater. štetom	s ozlijeđenim	s poginulim	poginule	teže ozlijeđene	lakše ozlijeđene
VUKOVAR	219	127	89	3	3	24	101
ILOK	72	56	16			3	16
ŽUPANJA	155	85	68	2	2	21	86
VRBANJA	49	28	20	1	1	8	24
PPRP VINKOVCI	621	370	245	6	7	54	317
UKUPNO	1.116	666	438	12	13	110	544

Udio prometnih nesreća po policijskim postajama

Policijska postaja	Prometne nesreće				Nastradale osobe		
	ukupno	s mater. štetom	s ozlijeđenim	s poginulim	poginule	teže ozlijeđene	lakše ozlijeđene
VUKOVAR	19,6	19,1	20,3	25,0	23,1	21,8	18,6
ILOK	6,5	8,4	3,7			2,7	2,9
ŽUPANJA	13,9	12,8	15,5	16,7	15,4	19,1	15,8
VRBANJA	4,4	4,2	4,6	8,3	7,7	7,3	4,4
PPRP VINKOVCI	55,6	55,6	55,9	50,0	53,8	49,1	58,3
UKUPNO	100,0	100,0	100,0	100,0	100,0	100,0	100,0

4. 2. Usporedni prikaz prometnih nesreća i posljedice

Usporedni prikaz prometnih nesreća

Policijska postaja	Prometne nesreće								
	ukupno			s ozlijeđenim osobama			s poginulim osobama		
	2015.	2016.	+ - %	2015.	2016.	+ - %	2015.	2016.	+ - %
VUKOVAR	206	219	6,3	103	89	-13,6	2	3	50,0
ILOK	73	72	-1,4	15	16	6,7			
ŽUPANJA	163	155	-4,9	75	68	-9,3	2	2	
VRBANJA	73	49	-32,9	32	20	-37,5	3	1	-66,7
PPRP VINKOVCI	588	621	5,6	270	245	-9,3	11	6	-45,5
UKUPNO	1.103	1.116	1,2	495	438	-11,5	18	12	33,3

Usporedni prikaz posljedica prometnih nesreća

Policijska postaja	Nastradale osobe								
	poginuli			teško ozlijeđeni			lakše ozlijeđeni		
	2015.	2016.	+ - %	2015.	2016.	+ - %	2015.	2016.	+ - %
VUKOVAR	2	3	50,0	25	24	-4,0	136	101	-25,7
ILOK					3		22	16	-27,3
ŽUPANJA	2	2		19	21	10,5	82	86	4,9
VRBANJA	3	1	-66,7	10	8	-20,0	38	24	-36,8
PPRP VINKOVCI	13	7	-46,2	46	54	17,4	414	317	-23,4
UKUPNO	20	13	-35,0	100	110	10,0	692	544	-21,4

4. 3. Vrste prometnih nesreća

Vrste prometnih nesreća	Nesreće s nastradalim			Poginuli			Ozlijeđeni		
	2015.	2016.	+ - %	2015.	2016.	+ - %	2015.	2016.	+ - %
Sudari vozila u pokretu	242	217	-10,3	4	7	75,0	456	357	-21,7
Udar vozila u parkirano vozilo	5	8	60,0				6	12	100,0
Udar vozila u objekt kraj ceste		2						2	
Udar vozila u objekt na cesti	7	9	28,6				10	14	40,0
Slijetanje vozila s ceste	142	107	-24,6	6	2	-66,7	200	144	-28,0
Nalet na biciklistu	28	18	-35,7	3	1	-66,7	26	17	-34,6
Nalet na pješaka	52	61	17,3	7	3	-57,1	49	68	38,8
Nalet na motociklistu	3	4	33,3				3	4	33,3
Sudar s vlakom									
Nalet na životinju	5	1	-80,0				5	1	-80,0
Ostalo	30	23	-23,3				37	35	-5,4
UKUPNO	514	450	-12,5	20	13	-35,0	792	654	-17,4

Sudari vozila u pokretu	Nesreće s nastradalim			Poginuli			Ozlijeđeni		
	2015.	2016.	+ - %	2015.	2016.	+ - %	2015.	2016.	+ - %
Iz suprotnih smjerova	61	43	-29,5	3	4	33,3	118	87	-26,3
Bočni	105	105			2		191	156	-18,3
Pri usporednoj vožnji	9	5	-44,4				19	9	-52,6
Pri vožnji u slijedu	59	57	-3,4	1	1		118	96	-18,6
Pri vožnji unazad	8	7	-12,5				10	9	-10,0
UKUPNO	242	217	-10,3	4	7	75,0	456	357	-21,7

4. 4. Okolnosti koje su prethodile prometnim nesrećama

Pogreške vozača	nesreće s nastradalim			Poginuli			Ozlijeđeni		
	2015.	2016.	+ - %	2015.	2016.	+ - %	2015.	2016.	+ - %
Nepropisna brzina	9	21	133,3		2		13	37	184,6
Brzina neprimjerena uvjetima	159	117	-26,4	9	3	-66,7	235	196	-16,6
Vožnja ne nedovolj. udaljenosti	17	23	35,3		1		37	29	-21,6
Zakašnjelo uočavanje opas.	5	4	-20,0	1	1		5	3	-40,0
Nepropisno pretjecanje	26	16	-38,5	1		-100,0	39	24	-38,5
Nepropisno obilaženje	1		-100,0				1		-100,0
Nepropisno mimoilaženje	2	1	-50,0				2	1	-50,0
Nepropisno uključanje u promet	25	20	-20,0		1		34	22	-35,3
Nepropisno skretanje	28	21	-25,0				36	27	-25,0
Nepropisno okretanje		3						4	
Nepropisna vožnja unazad	5	9	80,0				5	9	80,0
Nepropisno prestrojavanje	2	4	100,0				2	6	200,0
Nepoštivanje prednosti prolaza	30	37	23,3	1	1		49	59	20,4
Nepropisno parkiranje	107	86	-19,6		1		195	130	-33,3
Naglo usporavanje kočenje		1						1	
Nepoštivanje svjetlosnog znaka	2	1	-50,0				2	1	-50,0
Neosiguran teret na vozilu	5	3	-40,0				7	4	-42,9
Nemarno postupanje s vozilom	1		-100,0				1		-100,0
Nepropisno kret. vozila na kolniku	11	7	-36,4				16	10	-37,5
Ostale greške vozača	66	61	-7,6	7	1	-85,7	98	78	-20,4
Pogreške pješaka	7	10	42,9	1	2	100,0	6	8	33,3
Ostale okolnosti	6	5	-16,7				9	5	-44,4
UKUPNO	514	450	-12,5	20	13	-35,0	792	654	-17,4

Pogreške pješaka	Nesreće s nastradalim			Poginuli			Ozlijeđeni		
	2015.	2016.	+-%	2015.	2016.	+-%	2015.	2016.	+-%
Nepoštivanje svjetlosnog znaka	2	2			1		2	1	-50,0
Nekorištenje obilj. pješ. prelaza	1	3	200,0				1	3	200,0
Nekorištenje podhodnika									
Ostale greške pješaka	4	5	25,0	1	1		3	4	33,3
UKUPNO	7	10	42,9	1	2	100,0	6	8	33,3

Ostale okolnosti	Nesreće s nastradalim			Poginuli			Ozlijeđeni		
	2015.	2016.	+-%	2015.	2016.	+-%	2015.	2016.	+-%
Neočekivana pojava opasnosti	4	3	-25,0				4	3	-25,0
Iznen.kvar na vital.djelu vozila	2	2					5	2	-60,0
Zbunjujuća prom signalizacija									
Ostale pogr.-propusti									
UKUPNO	6	5	-16,7				9	5	-44,4

4. 5. Prometne nesreće i posljedice prema značajkama ceste

Značajke ceste		Prometne nesreće			Poginuli			Ozlijeđeni		
		2015.	2016.	+-%	2015.	2016.	+-%	2015.	2016.	+-%
Križanje	T - križanje	124	130	4,8	1		-100,0	99	104	5,1
	Y - križanje	16	6	-62,5				12	3	-75,0
	četverokr. križ.	127	158	24,4	1	4	300,0	143	129	-9,8
	kružni tok	14	17	21,4				13	8	-38,5
	ostala križanja	10	29	190,0				2	10	400,0
	čvor	1		-100,0						
	UKUPNO	292	340	16,4	2	4	100,0	269	254	-5,6
Cesta izvan križanja i čvorova	most	5	2	-60,0				2	2	
	podvožnjak		1							
	nadvožnjak	2	3	50,0				2		-100,0
	tunel									
	UKUPNO	7	6	-14,3				4	2	-50,0
Prijelaz preko želj. Pruge	fizički zaštićen	19	14	-26,3						
	svjetlos. signal.	1	9	800,0						
	nezaštićen	1	4	300,0				2	1	-50,0
	UKUPNO	21	27	28,6				2	1	-50,0
Zavoj	161	126	-21,7	3	4	33,3	116	91	-21,6	
Ravni cestovni smjer	527	520	-1,3	15	5	-66,7	375	294	-21,6	
Parkiralište	51	57	11,8				7	3	-57,1	
Pješački prijelaz	9	6	-33,3				9	6	-33,3	
Nogostup	8	4	-50,0				5	3	-40,0	
Biciklistička staza	2	1	-50,0				2		-100,0	
Pješačka zona										
Ostalo	25	29	16,0				3		-100,0	
UKUPNO	1.103	1.116	1,2	20	13	-35,0	792	654	-17,4	

4. 6. Prometne nesreće i posljedice prema vrsti vozila

Vrste vozila	Broj vozila u PN			Poginuli			Ozlijeđeni		
	2015.	2016.	+ - %	2015.	2016.	+ - %	2015.	2016.	+ - %
Moped	23	31	34,8				20	24	20,0
Motocikl	21	22	4,8	2		-100,0	16	19	18,8
Motocikl - tricikl				8		-100,0	615		
Osobni automobil	1.414	1.392	-1,6		7			467	
Autobus	19	20	5,3				5		-100,0
Teretno vozilo	166	175	5,4				20	19	-5,0
Kombinirano vozilo									
Radni stroj	6	11	83,3				3		-100,0
Radno vozilo									
Traktor	28	34	21,4				1	2	100,0
Priključno vozilo									
Prikolica	57	78	36,8						
Laka prikolica	2	1	-50,0						
Bicikl	72	70	-2,8	3	3		60	53	-11,7
Zaprežno vozilo	3		-100,0				2		-100,0
Željezničko vozilo	2		-100,0						
Ostala vozila	52	78	50,0					1	
UKUPNO	1.865	1.912	2,5	13	10	-23,1	742	585	-21,2

4. 7. Sudionici prometnih nesreća

Nastradali sudionici prometnih nesreća

Nastradali sudionici	Poginuli		+ - %	Ozlijeđeni		+ - %
	2015.	2016.		2015.	2016.	
Vozači	9	9		455	384	33,8
Putnici	3	1	-66,7	287	201	302,0
Pješaci	8	3	-62,5	50	69	
Ostali						
UKUPNO	20	13	-35,0	792	654	94,1

Nastradala djeca u prometu

Svojestvo djeteta	Poginuli			Teže ozlijeđeni			Lakše ozlijeđeni		
	2015.	2016.	+ - %	2015.	2016.	+ - %	2015.	2016.	+ - %
Vozači				2	3	8,0	5	8	60,0
Putnici				2	1	-50,0	46	34	-26,1
Pješaci	2		-100,0	3	3		8	9	12,5
Ostali									
UKUPNO	2		-100,0	7	7		59	51	-13,6

Nastradali strani državljani

Državljanstvo	Poginuli			Teže ozlijeđeni			Lakše ozlijeđeni		
	2015.	2016.	+ - %	2015.	2016.	+ - %	2015.	2016.	+ - %
Austrija					1		2	1	-50,0
BiH					1		3	4	33,3
Crna Gora				1		-100,0	1	1	
Češka					1				
Italija							4		-100,0
Mađarska							1		-100,0
Makedonija							11		-100,0
Srbija	1		-100,00	1		-100,0	16	8	-50,0
Njemačka					1		5	4	-20,0
Ostali				4	2	-50,0	22	15	-31,8
UKUPNO	1		-100,00	6	6		65	33	-49,2

4. 8. Prometne nesreće koje su uzrokovali vozači mot. vozila i posljedice tih nesreća

Vozači motornih vozila	Nesreće s nastradalima			Poginuli		+ - %	Ozlijeđeni		+ - %
	2015.	2016.	+ - %	2015.	2016.		2015.	2016.	
pod utjecajem alkohola	83	76	-8,4	5	1	-80,0	111	121	9,0
mladi vozači (od 18-24 g.)	92	70	-23,9	2		-100,0	153	106	-30,7
vozači bez vozačkog ispita	28	24	-14,3		1		59	38	-35,6
Svi vozači	458	391	-14,6	18	8	-55,6	731	593	-18,9

Prometne nesreće i posljedice koje su uzrokovali vozači pod utjecajem alkohola prema stupnju alkoholiziranosti

Vožnja pod utjecajem	Prometne nesreće			Poginuli		+ - %	Ozlijeđeni		+ - %
	2015.	2016.	+ - %	2015.	2016.		2015.	2016.	
do 0,50 g/kg alkohola	4	9	125,0	1	1		1	5	400,0
od 0,51 do 1,50 g/kg alk.	83	94	13,3	4		-100,0	75	65	-13,3
više od 1,50 g/kg alkohola	79	71	-10,1	2		-100,0	42	54	28,6

4. 9. Usporedni prikaz kaznenih djela u prometu

Policajska postaja	Prijavljena kaznena djela			Razriješena kaznena djela			Naknadno otkriveni		
	Broj djela		+ - %	Broj djela		+ - %	Broj djela		+ - %
	2015.	2016.		2015.	2016.		2015.	2016.	
PP VUKOVAR	15	7	-53,3	15	6	-60,0	1		-100,0
PP ILOK		1			1				
PP TOVARNIK									
PP VINKOVCI									
PP OTOK									
PP ŽUPANJA	8	10	25,0	8	10	25,0	1	1	
PP VRBANJA	7	4	-42,9	7	4	-42,9	1		-100,0
PGP BAJAKOVO									
PPRP VINKOVCI	32	32		32	32		1	4	300,0
UKUPNO	62	54	-12,9	62	53	-14,5	4	5	25,0

4. 10. Prekršaji u prometu (bez prometnih nesreća)

Vrste prekršaja

Vrste prekršaja	Broj prekršaja		
	2015.	2016.	+ - %
Nepropisna brzina	10.258	11.547	12,6
- u naselju - dvostruko veća od dopuštene			
- u naselju - više od 50 km/h veća od dopuštene	8	12	50,0
- u naselju - 30 - 50 km/h veća od dopuštene	186	183	-1,6
- u naselju - 20 - 30 km/h veća od dopuštene	991	937	-5,4
- u naselju - 10 - 20 km/h veća od dopuštene	4.252	4.360	2,5
- u naselju, do 10 km/h veća od dopuštene	907	814	-10,3
- van naselja - više od 50 km/h veća od dopuštene	53	145	173,6
- van naselja - 30 - 50 km/h veća od dopuštene	621	1.395	124,6
- van naselja - 10 - 30 km/h veća od dopuštene	3.147	3.616	14,9
- limit vozila	93	85	-8,6
Crveno svjetlo	94	63	-33,0
Neprop.pretjecanje i obilaženje	138	134	-2,9
Neustup. predn. prolaza vozilu	144	142	-1,4
Nepropisno mimoilaženje	22	14	-36,4
Neust.predn.prolaza pješaku	214	175	-18,2
Upravljanje vozilom pod utjecajem alkohola	1.403	1.277	-9,0
- do 0,50 g/kg alkohola	88	67	-23,9
- od 0,50 do 1,50 g/kg alkohola	549	450	-18,0
- od 1,00 do 1,50 g/kg alkohola	343	334	-2,6
- preko 1,50 g/kg alkohola ili droga	265	255	-3,8
- ako u organizmu ima droga ili lijekova	4	4	
- vozač bicikla ili zaprežnog vozila	109	129	18,3
- odbijanje alkotesta	45	38	-15,6
Nepropisno parkiranje	834	1.161	39,2
Nep.skret.okret.i vožnja unazad	512	557	8,8
Vožnja bez položenog ispita	432	384	-11,1
Strana i smjer kretanja	389	456	17,2
Tehnički neispravno vozilo	796	653	-18,0
Vožnja bez svjetala na vozilu	637	604	-5,2
Nereg.i teh.nepregl. vozilo	727	583	-19,8
Prekršaji pješaka u prometu	135	125	-7,4
Sigurnosni pojas	2.684	1.926	-28,2
Zaštitna kaciga	201	109	-45,8
- Motocikli i mopedi	199	108	-45,7
- Bicikli	2	1	-50,0
Nepoštivanje promet.znaka	4.130	2.102	-49,1
Korištenje mobitela za vrijeme vožnje	1.408	1.267	-10,0
Upr.voz.kad je voz.doz.oduzeta	145	107	-26,2
Ostali prekršaji	3.574	3.369	-5,7
UKUPNO	28.877	26.755	-7,3

Prekršaji po policijskim postajama

Prekršaji po policijskim postajama	prekršajne prijave		
	2015.	2016.	+ - %
VUKOVAR	5.906	5.695	-3,6
ILOK	864	832	-3,7
TOVARNIK	832	552	-33,7
VINKOVCI	406	415	2,2
OTOK	494	822	66,4
ŽUPANJA	3.473	3.166	-8,8
VRBANJA	1.154	1.014	-12,1
PPRP VINKOVCI	13.834	13.806	-0,2
PGK BAJAKOVO	1.914	453	-76,3
UKUPNO	28.877	26.755	-7,3

4. 11. Kretanje prometnih nesreća i posljedica

Mjesec	Prom. nesr. s materijal. štetom			
	Usporedno		Ažurirani zbirni niz	
	2015.	2016.	2015.	2016.
Siječanj	45	46	45	46
Veljača	49	28	94	74
Ožujak	43	53	137	127
Travanj	48	56	185	183
Svibanj	50	39	235	222
Lipanj	36	61	271	283
Srpanj	48	69	319	352
Kolovoz	44	64	363	416
Rujan	57	61	420	477
Listpad	64	61	484	538
Studen	49	50	533	588
Prosinac	56	78	589	666

Mjesec	Prom. nesr. s ozlijeđ. osobama			
	Usporedno		Ažurirani zbirni niz	
	2015.	2016.	2015.	2016.
Siječanj	49	30	49	30
Veljača	32	35	81	65
Ožujak	34	37	115	102
Travanj	29	37	144	139
Svibanj	37	41	181	180
Lipanj	43	35	224	215
Srpanj	38	36	262	251
Kolovoz	44	43	306	294
Rujan	46	40	352	334
Listpad	36	30	388	364
Studen	53	24	441	388
Prosinac	54	50	495	438

Mjesec	Prom. nesr. s poginulim osob.			
	Usporedno		Ažurirani zbirni niz	
	2015.	2016.	2015.	2016.
Siječanj	1	1	1	1
Veljača	2	1	3	2
Ožujak		1	3	3
Travanj	2	1	5	4
Svibanj		2	5	6
Lipanj	4	2	9	8
Srpanj	1	1	10	9
Kolovoz			10	9
Rujan	2	1	12	10
Listpad	1	1	13	11
Studen	2		15	11
Prosinac	4	1	19	12

Mjesec	Poginule osobe u prometu			
	Usporedno		Ažurirani zbirni niz	
	2015.	2016.	2015.	2016.
Siječanj	1	1	1	1
Veljača	4	1	4	2
Ožujak		1	4	3
Travanj	2	1	6	4
Svibanj		2	6	6
Lipanj	4	2	10	8
Srpanj	1	1	11	9
Kolovoz			11	9
Rujan	2	1	13	10
Listpad	1	1	14	11
Studen	2		16	11
Prosinac	3	2	20	13

Mjesec	Teško ozlijeđ. osobe u prometu			
	Usporedno		Ažurirani zbirni niz	
	2015.	2016.	2015.	2016.
Siječanj	7	7	7	7
Veljača	5	15	12	22
Ožujak	8	5	20	27
Travanj	4	10	24	37
Svibanj	9	10	33	47
Lipanj	6	11	39	58
Srpanj	8	5	47	63
Kolovoz	8	14	55	77
Rujan	15	5	70	82
Listpad	9	9	79	91
Studen	8	5	87	96
Prosinac	13	14	100	110

Mjesec	Lakše ozlijeđ. osobe u prometu			
	Usporedno		Ažurirani zbirni niz	
	2015.	2016.	2015.	2016.
Siječanj	64	46	64	46
Veljača	48	38	112	84
Ožujak	40	54	152	138
Travanj	44	39	196	177
Svibanj	49	48	245	225
Lipanj	68	37	313	262
Srpanj	44	45	357	307
Kolovoz	64	45	421	352
Rujan	70	51	491	403
Listpad	53	40	544	443
Studen	74	38	618	481
Prosinac	74	63	692	544

STANJE SIGURNOST DRŽAVNE GRANICE

6.1. Granična kontrola

Promet putnika

Na granici prema	Ukupno		+-% u 2016.	Udio %	2016					
	2015.	2016.			Domaći	%	EU	%	Treće zemlje	%
Srbiji	11.694.222	12.183.648	4,19	68,5	1.955.876	16,1	3.607.482	30	6.620.290	54,3
BiH	5.917.458	5.554.138	-6,14	31,2	2.933.214	52,8	1.036.407	18,7	1.584.517	28,5
Riječni pr.	52.602	49.396	-6,09	0,3	73	0,1	21.815	44,2	27.508	55,7
UKUPNO	17.664.282	17.787.182	0,70	100,0	4.889.163	27,5	4.665.704	26,2	8.232.315	46,3

Promet prijevoznih sredstava

Vrsta vozila	Prijevozna sredstva prešla granicu		+-% u 2016.	2016					
	2015.	2016.		Ulazak u RH			Izlazak iz RH		
				Domaća	EU	Treće zemlje	Domaća	EU	Treće zemlje
Osobna vozila	5.633.655	5.857.587	3,97	912.826	720.284	1.291.500	940.821	710.223	1.281.933
Teretna vozila	808.042	833.291	3,12	49.884	91.099	275.362	51.194	90.186	275.566
Autobusi	84.761	87.441	3,16	5.254	6.371	29.276	5.989	7.139	33.412
Vlakovi	1.986	2.228	12,19	536	0	579	539		574
Brodovi	1.163	1.104	-5,07	113	341	68	114	397	71
Ost. sredstva	15.782	13.967	-11,50	2.036	1.642	3.487	2.715	1.302	2.785
UKUPNO	6.545.389	6.795.618	3,82	970.649	819.737	1.600.272	1.001.372	809.247	1.594.341

Poduzete mjere i radnje - odbijanje/zabrane

Polijska postaja	Odbijanje ulaska strancu		Zabrana izlaska strancu		Zabrana izlaska drž. RH		Zabrana ulaska vozilu		Zabrana izlaska vozilu	
	2015.	2016.	2015.	2016.	2015.	2016.	2015.	2016.	2015.	2016.
PGP BAJAKOVO	1341	1123	31	30	5	11	34	32	18	15
PP ŽUPANJA	509	568	57	48	113	85	258	203	34	29
PP VRBANJA	14	77	14	11	10	19	54	37	14	12
PP ILOK	73	111	8	4	24	35	111	90	15	13
PP TOVARNIK	126	281	20	24	23	25	20	33	17	12

PP VUKOVAR											
UKUPNO	2063	2160	130	117	175	175	477	395	98	81	
% u 2015	4,70		-	10,00	-	-	-	17,19	-	17,35	

Realizirane potrage za osobama

Policajska postaja	2015					2016					±% u 2015
	MPO	LPO	ENDG	EOS	UKUPNO	MPO	LPO	ENDG	EOS	UKUPNO	
PGP BAJAKOVO	41	170	90	2	303	26	177	189		392	29,37
PP ŽUPANJA	14	93	138	19	264	9	188	142	24	363	37,50
PP VRBANJA	2	20	47		69	2	21	32	1	56	-18,84
PP ILOK	1	37	6	4	48		20	17	9	46	-4,17
PP TOVARNIK		37	4	6	47		34	30	7	71	51,06
UKUPNO	58	357	285	31	415	37	440	410	41	928	123,61

Krivotvorene isprave

Policajska postaja	Broj osoba		Broj isprava		Putna isprava		Osobna iskaznica		Viza		Boravišna dozvola		Vozačka dozvola		Registarske pločice		Ostalo		
	2015.	2016.	2015.	2016.	2015.	2016.	2015.	2016.	2015.	2016.	2015.	2016.	2015.	2016.	2015.	2016.	2015.	2016.	
	PGP BAJAKOVO	14	16	20	16	8	4	5	4	2	2	2	3	3	3	2	4		4
PP ŽUPANJA	1	3	1	3	1	1													2
PP VRBANJA		1		1										1					
PP ILOK		1		1					1										
PP TOVARNIK	1	3	2	3		2		1							2				
PP VUKOVAR																			
UKUPNO	16	24	23	24	9	7	5	5	2	3	2	3	3	4	4	4	0	16	
% u 2015.	50,00		4,35		-22,22		0,00		50,00		50,00		33,33		0,00		0,00		

Tuđe putne isprave

Policajska postaja	Broj osoba		Broj isprava		Putna isprava		Osobna iskaznica		Viza		Boravišna dozvola		Vozačka dozvola		Registarske pločice		Ostalo		
	2015.	2016.	2015.	2016.	2015.	2016.	2015.	2016.	2015.	2016.	2015.	2016.	2015.	2016.	2015.	2016.	2015.	2016.	
	PGP BAJAKOVO	12	3	12	3	10	3	2											
PP ŽUPANJA		3		3		3													
PP VRBANJA																			
PP TOVARNIK																			

PP VUKOVAR																				
UKUPNO	12	6	12	6	10	6	2													
% u 2015.	-50,00	-50,00	-40,00	-40,00	-100,00	-100,00														

Krijumčarenje duhana i duhanskih prerađevina

Policajska postaja	cigarete				duhan			
	Broj slučaja		Broj kutija		Broj slučaja		Količina u kg	
	2015.	2016.	2015.	2016.	2015.	2016.	2015.	2016.
PGP BAJAKOVO	191	210	37353	58325	28	59	83,5	552,9
PP ŽUPANJA	28	17	7522	1267	48	25	473,7	83,8
PP VRBANJA	2	6	150	3994	5	6	43	32
PP ILOK	2	3	140	3103	4		204,5	0,87
PP TOVARNIK	17	26	21811	7997	2	4	3,1	48
PP VUKOVAR								
UKUPNO	240	262	66976	74686	87	94	807,8	717,57
% u 2015		9,17		11,51		8,05		-11,17

Krijumčarenje vozila

Policajska postaja	2015.			2016.			±% u 2015.
	Potrage	Sumnja u krijumč.	UKUPNO	Potrage	Sumnja u krijumč.	UKUPNO	
PGP BAJAKOVO	62	9	71	60	3	63	-11,27
PP ŽUPANJA	10	2	12	3	1	4	-66,67
PP VRBANJA	2		2			0	-100,00
PP ILOK	4		4	8		8	100,00
PP TOVARNIK	5		5	9		9	80,00
UKUPNO	83	11	94	80	4	84	-10,64

Krijumčarenje droga

POLICIJSKA POSTAJA	Broj slučajeva		Broj prijavljenih osoba		Marihuana u gramima		Hašiš u gramima		Heroin u gramima		Kokain u gramima		Tablete s popisa, u komadima.		
	2015.	2016.	2015.	2016.	2015.	2016.	2015.	2016.	2015.	2016.	2015.	2016.	2015.	2016.	
PGP BAJAKOVO	13	12	16	14	2.224	109.158	140.729				83.506			2219	1500
PP ŽUPANJA	21	2	24	2	25,79	68,27								2937	
PP VRBANJA		14	1	14		6,7								160	589
PP ILOK	2	1	2	1										84	1200
PP TOVARNIK	2	3	2	3		1,2						6,8	1060	60	
PP VUKOVAR															
UKUPNO	38	32	45	34	2250	109234,2	140729	0	0	83506	0	6,8	6460	3349	
% u 2015.		-15,79		-24,44		4755,31		-100,00		0,00		0,00			-48,16

Otkriveno neprijavljeno oružje i streljivo

POLICIJSKA POSTAJA	Broj slučaja		Broj osoba		Vatreno oružje		Hladno oružje		Plinsko oružje		Zračno oružje		Oružje s tetivom		Vatreno streljivo		Plinsko streljivo	
	2015.	2016.	2015.	2016.	2015.	2016.	2015.	2016.	2015.	2016.	2015.	2016.	2015.	2016.	2015.	2016.	2015.	2016.
PGP BAJAKOVO	3	2	3	2	2		6	2	1		1		1		152		36	
PP ŽUPANJA	17	23	17	23	2		12	49	5	4								
PP VRBANJA	2	8	2	6			2	3		5								
PP ILOK																		
PP TOVARNIK	1		1				1											
PP VUKOVAR																		
UKUPNO	23	33	23	31	4		21	54	6	9	1		1		152		36	
% u 2015.	43,48		34,78		-100,00		157,14		50,00		-100,00		-100,00		-100,00		-100,00	

7. POŽARI I TEHNOLOŠKE EKSPLOZIJE

Požari i posljedice požara po policijskim postajama

Policijska postaja	Broj požara			Požari na									Eksplozije plina i tehnološke eksplozije		
	2015.	2016.	+-%	građevinskim objektima			otvoreni prostoru			prometnom sredstvu			2015.	2016.	+-%
				2015.	2016.	+-%	2015.	2016.	+-%	2015.	2016.	+-%			
VUKOVAR	15	13	-13,3	7	8	14,3		2		7	3	-57,1	1		-100,0
ILOK	1	7	600,0		3			1		1	3	200,0			
TOVARNIK	2	5	150,0	2	4	100,0								1	
VINKOVCI	19	28	47,4	14	18	28,6	2	1	-50,0	3	9	200,0			
OTOK	10	10		1	7	600,0	2	1	-50,0	7	2	-71,4			
ŽUPANJA	19	11	-42,1	11	7	-36,4	2		-100,0	6	4	-33,3			
VRBANJA	7	5	-28,6	4	4					3	1	-66,7			
PGP BAJAKOVO	1		-100,0	1		-100,0									
PPRP VINKOVCI	1		-100,0							1		-100,0			
UKUPNO	75	79	5,3	40	51	27,5	6	5	-16,7	28	22	-21,4	1	1	

8. SIGURNOSNI DOGAĐAJI

Događaji koji nemaju obilježje kaznenog djela

Vrsta događaja	Broj događaja			Posljedica					
	2015.	2016.	+ - %	Smrt		Teško		Lakše	
				2015.	2016.	2015.	2016.	2015.	2016.
Nesreća na radu	8	3	-62,5		1	6	2	2	
Samoranjavanje									
Padovi	8	7	-12,5	2		2	2	4	2
Utapljanje	4	1	-75,0	4	1				
Nestanak osobe	35	37	5,7	2	2				
Pronalazak leša	2	6	200,0	1	4				
Trovanje	1		-100,0					7	
UKUPNO	58	54	-6,9	9	8	8	4	13	2